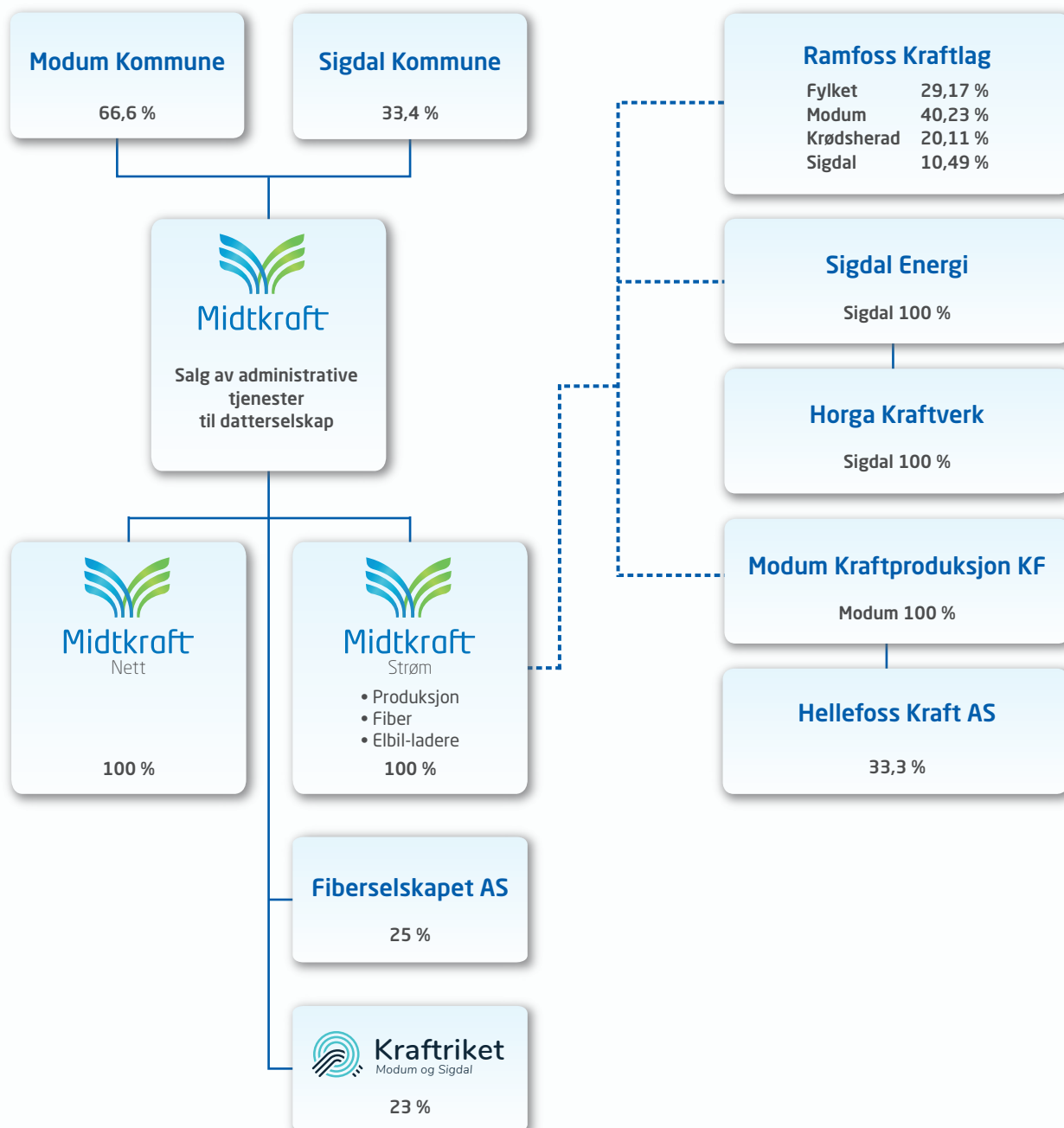




Årsrapport 2019

Selskapsstruktur



Innhold

Selskapsstruktur.....	s. 2
Virksomheten 2019.....	s. 4



Midtkraft

Årsberetning for 2019	s. 8
Resultatregnskap.....	s. 11
Eiendeler.....	s. 12
Egenkapital og gjeld.....	s. 13
Noter til konsernregnskapet.....	s. 14
Kontantstrømoppstilling.....	s. 25
Revisors beretning.....	s. 26



Midtkraft Nett

Litt om Midtkraft Nett.....	s. 30
Årsberetning for 2019	s. 33
Resultatregnskap.....	s. 35
Eiendeler.....	s. 36
Egenkapital og gjeld.....	s. 37
Noter til regnskapet	s. 38
Kontantstrømoppstilling.....	s. 46
Revisors beretning.....	s. 47



Midtkraft Strøm

Litt om Midtkraft Strøm	s. 51
Litt om kraftproduksjon	s. 52
Årsberetning for 2019	s. 54
Resultatregnskap.....	s. 56
Eiendeler.....	s. 57
Egenkapital og gjeld.....	s. 58
Noter til regnskapet	s. 59
Kontantstrømoppstilling.....	s. 66
Revisors beretning.....	s. 67
Litt om Kraftriket	s. 70

Omslagsfoto: Marwin Grøterud og Vidar Skjelhaugen monterer ny trafo på Haraldsrudmoen, foto: Trond Lindseth

Formgivning & trykk: Caspersens Trykkeri AS, Vikersund.

Virksomheten i 2019



Virksomheten i konsernet Midtkraft har i 2019 bestått av nettvirksomheten, bredbåndtjenester og tjenester til vannkraftproduksjon gjennom avtaler med eierne av Ramfoss Kraftlag, Modum Kraftproduksjon KF og Horga Kraftverk.

Midtkraft har et høyspent og lavspent nett som utgjør mer enn 2000 km. Av dette utgjør regionalnettet, som strekker seg fra Vikersund til Nedre Eggedal med tilhørende transformatorstasjoner på 60 kV-nivå cirka 70 km.

I 2019 ferdigstilte Midtkraft den myndighetspålagte utskiflingen av samtlige strømmålere til nye smarte målere (AMS). I tillegg til nye målere hos kundene har Midtkraft installert masterenheter i de aller fleste nettstasjoner som gjør det mulig å implementere proaktiv overvåking av nettet og identifisere og rette feil raskere ved avbrudd. Totalt har dette medført investeringer på ca 35 Mnok.

I tillegg til AMS investering har vi i 2019 videreført arbeidet med reinvesteringer i strømmettet på linje med tidligere år.

I Modum er det fortsatt høy aktivitet med ny bolig- og næringsutbygging som krever utvidelse av nettet. Blant prosjektene nevnes utvidelse og endring hos Westad industrier nybyggerfeltene Furumo hageby og Haraldsrudmoen og rehabilitering på Vikerjordet.

Det er fortsatt høy aktivitet i hyttebyggingen i Sigdal, og 92 nye hytter ble tilknyttet strømmettet i 2019. Narumseter, Søtelifjell, Heimseterskog hytteområder, Haglebu, Hulbak Snårsveien og Sandsbråten er områder som ble bygget ut.

I 2019 opplevde vi som normalt flere, men ingen store, avbrudd i forsyningen for mange strømkunder over lang tid. Den 29.08. var det imidlertid et uvær med vind og torden som slo

ut 7 transformatorer i Modum og Sigdal. Etter en stor innsats fra Midtkraft sine ansatte ble strømforsyningen re-etablert til de fleste kunder i løpet av kort tid.

Kraftomsetningen og salg av varmpumper ble per 1.1.2019 overført til Kraftriket hvor Midtkraft AS ved nyttår eide 29% av aksjene. Over flere år har Midtkraft Strøm erfart at konkurransen om strømkundene blir tøffere. Store nasjonale leverandører vinner stadig markedsandeler, og mange mindre leverandører lokker kunder med useriøse tilbud. For å øke konkurransekraften besluttet Midtkraft derfor i 2018 å fusjonere kraftomsetningen og varmpumpesalget med Kraftriket AS. Fusjonen ble gjennomført andre halvår 2019 med økonomisk virkning fra 1.1.2019.

Produksjonsavdelingen i Midtkraft Strøm drifter Ramfoss, Horga, Kongsfoss, Haugfoss, Dyrbak og Sønsteby kraftverk. Utover normal produksjon, drift og vedlikehold av kraftverkene og tilhørende damanlegg, har oppgradering av en turbin i Ramfoss preget året.

I 2019 etablerte Midtkraft to hurtigladestasjoner i henholdsvis Prestfoss og Eggedal. Etableringen var et samarbeid mellom lokalt næringsliv, Sigdal kommune og Midtkraft. Bruken av ladestasjonene viser at dette var etterlengtet blant hytteeiere og turister, mens bruken fra lokalbefolkningen foreløpig er beskjeden.

Utbygging av høyhastighets bredbånd har blitt videreført i 2019, og i samarbeid med Krødsherad E-verk og Modum Kabel-TV og Ringnett har flere kryllinger, moinger og sigdøliger blitt tilknyttet nettet. Kommunene er aktive med å søke offentlig støtte til videre utbygging, og Midtkraft Strøm ble i 2019 tildelt ytterligere kontrakter i Sigdal og Krødsherad. Modum og Sigdal kommuner har ønske om at Midtkraft i enda sterkere grad skal bidra til bredbåndsutbygging, og de har lagt til rette for dette i en oppdatert eierstrategi for Midtkraft.

I alle konsernets aktiviteter skal det være kontinuerlig fokus på helse-, miljø- og sikkerhetsarbeid. Mulig påvirkning av det ytre miljøet skal vurderes og tas hensyn til i alle konsernets aktiviteter. Midtkraft er en sertifisert Miljøfyrtårn bedrift.

Midtkraft er en organisasjon med god kompetanse og engasjerte ansatte som hver dag har som mål å levere det våre kunder forventer av oss. Ved årsskiftet var vi 49 ansatte inkludert to lærlinger.

Midtkraft (konsernet) leverte i 2019 et godt økonomisk re-

sultat med 42,4 MNOK etter skatt, mot 9,6 MNOK i 2018. Av resultatet etter skatt utgjorde engangseffekter i forbindelse med overføringen av strømsalget til Kraftriket nærmere ca 27 Mnok.

For 2020 er inntektsrammen for nettvirksomheten i Midtkraft økt med ca. 7 mill. kr, og det forventes et noe bedre driftsresultat for nettvirksomheten enn i 2019.

De siste årene har vi sett at mange nettselskap har skiftet eiere eller fusjonert for å skape større enheter. Midtkraft sine eiere er tydelige på at eierskap til kritisk infrastruktur og naturressurser skal beholdes lokalt. Dette er en strategi styret og administrasjonen støtter fullt ut.

Likevel er det noen områder hvor Midtkraft vil ha nytte av samarbeid med andre. NVE fastsetter Midtkraft Nett sine inntekter basert på 60 % av utvalgte nettselskapers kostnader

(effektivitet) og 40 % basert på Midkrafts egne kostnader. Innkjøp av materiell og utstyr for mange millioner kroner gjøres hvert år. Vi utforsker aktivt muligheter for å oppnå lavere innkjøpskostnader gjennom samarbeid med andre nettselskap.

Midtkraft vil fortsette å arbeide slik at eiernes ønske om å ha en lokalt eid aktør som ivaretar viktige samfunnskritisk infrastruktur kan videreføres, kundenes ønske om sikker tilgang til tjenester som strøm og bredbånd innfris og de ansattes ønske om en god arbeidsplass imøtekommes.


John-Arne Haugerud
Adm. direktør



Haugfossen i flom, foto: Trond Lindseth



Vetle Båsen fjerner gammelt luftstrek i Sigdal, foto Trond Lindseth



Midtkraft

Selskapets virksomhetsområder

Konsernets kjernevirksomhet er infrastruktur for energioverføring med tjenester og virksomhet tilknyttet dette.

Våre verdier

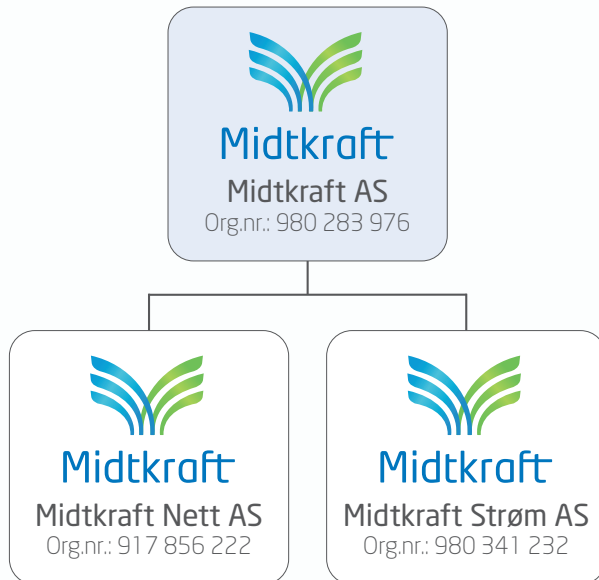
Konsernet er ansvarlig, nyskapende og opptatt av HMS-arbeid. Våre aktiviteter er preget av kompetanse og kvalitet.

Vår visjon

Konsernet skal bidra til lokal utvikling og videreutvikle sine verdier til beste for eiere, kunder og ansatte.

Årsberetning for 2019

Virksomhetens art, mål og styring



Virksomheten i konsernet Midtkraft AS har i 2019, i hovedsak, bestått av distribusjon av energi (nettvirksomhet), salg av tjenester til produksjonsselskaper og bredbåndsvirksomhet. Kraftomsetning og salg av varmepumper ble fusjonert inn i Krafttriket fra 1. januar 2019.

Som styringsprinsipp legger konsernet Midtkraft AS til grunn «prinsipper for god eierstyring og selskapsledelse, som gjelder for norske børsnoterte selskaper, samt de eierkrav som er vedtatt.» De grunnleggende mål er å betjene kundene på en konkurranseeffektiv måte, sikre god infrastruktur og distribusjon og øke verdiene i selskapet. Dermed kan eierne få en tilfredsstillende avkastning på den kapitalen selskapet forvalter. Verdiene kan blant annet økes gjennom effektivisering av virksomheten, utvikling av nye forretningsområder og gjennom forretningssamarbeid med andre. Årlig utbytte vurderes hvert år i forhold til årets resultat, egenkapitalsituasjonen og behovet for kapital til videreutvikling av selskapet.

Virksomheten har sitt hovedkontor på Nedmarken, Vikersund. John-Arne Haugerud er adm. dir. i selskapet.

Styret mener årsregnskapet gir en rettvise oversikt av Midtkraft AS og konsernets, eiendeler og gjeld, finansielle stilling og resultat.

Hendelser etter balansedagen

Etter utgangen av året har Covid-19 utviklet seg til å bli en

global pandemi, og gjennomgripende tiltak er iverksatt for å redusere smitten i samfunnet. I tillegg til myndighetenes generelle råd har NVE og DSB utarbeidet egne råd for virksomheter som anses som samfunnskritiske. Midtkraft har iverksatt tiltak for å hindre smittespredning og beskytte medarbeidere mot smitte, basert på myndighetenes samlede råd. Midtkraft har ikke erfart redusert kapasitet eller økt sykefravær som følge av Covid-19. Tiltakene har ikke påvirket den operative virksomheten i særlig grad, og leveransene til kunder er opprettholdt med normal kvalitet. Vi ser imidlertid at enkelte nyanlegg utsettes eller ikke påbegynnes, slik at kundeinitierte aktiviteter kan bli noe lavere framover.

Enkelte underleverandører har varslet prisøkninger som følge av svekkelsen av den norske kronen mot Euro og dollar. Samtidig er det varslet risiko for lenger leveringstid på materiell uten at vi så langt har erfart dette.

Fortsatt drift og fremtidig utvikling

Det bekreftes at forutsetningen om fortsatt drift er til stede og årsregnskapet for 2019 er satt opp under denne forutsetning.

Likestilling og diskriminering

Selskapet har som målsetting å være en arbeidsplass der det råder full likestilling, samt sikre like muligheter og rettigheter og å hindre diskriminering på grunn av etnisk opprinnelse, språk, religion og livssyn i organisasjonen. Bedriften har i dag i sin policy innarbeidet forhold rundt likestilling og diskriminering som tar sikte på at det ikke forekommer forskjellsbehandling i saker som for eksempel lønn, avansement og rekruttering.

Selskapet har 7 ansatte, hvorav 4 kvinner og 3 menn. Konsernet har 47 ansatte, hvorav 5 kvinner og 42 menn. Av disse er 3 lærlinger (menn). Tradisjonelt har bransjen vært manddominert, og det er vanskelig å rekruttere kvinner i en del av stillingene.

Arbeidsmiljø

I henhold til gjeldende lover og forskrifter fører selskapet oversikt over totalt sykefravær blant selskapets ansatte. I 2019 har sykefraværet i morselskapet vært 0,9 % og i konsernet vært 4,7 %, mot 3,1 % i 2018. Selskapet oppfatter dette som et akseptabelt fraværsliv, men vil fortsette arbeidet for å komme lavest mulig. Det er avholdt 4 møter i bedriftens arbeidsmiljøutvalg. Samarbeidet med de ansattes organisasjoner har vært konstruktivt og har fungert bra i året som er gått.

Ytre miljø

Selskapet driver virksomhet som i beskjeden grad kan forurense det ytre miljø. Avfall kildesorteres og leveres godkjent mottak. Selskapet er en miljøfyrtårnsbedrift.

Finansiell risiko

Selskapet og konsernet løper en viss markedsrisiko da det er eksponert mot endringer i rentenivået og valuta. Bortsett fra lånet i KLP, er all langsiktig gjeld tatt opp hos eierne og risikoen vurderes som liten. Videre vil endringer i rentenivået påvirke inntektsrammen fra NVE. En renteøkning vil øke vår inn-

tektsramme og det er for tiden liten risiko på dette området. Når det gjelder valuta har konsernet depotkonti i euro som er eksponert for verdifall.

Kredittrisiko

Risiko for at motparter vil påføre oss store økonomiske tap anses lav, da våre fordringer er spredt på et stort antall kunder.

Likviditetsrisiko

Likviditeten anses som tilfredsstillende.

Regnskapsinformasjon

Morselskapet

Årets resultat viser et overskudd på 31,4 mill. kr. Egenkapitalandelen pr 31.12.2019 var på 92,1 %.

Det er investert 59 mill. kr i varige driftsmidler (herav 35 mill. kr til AMS), hovedsakelig knyttet til reinvesteringer og nyinvesteringer i nettanlegg og fiberanlegg.

Konsernet

Driftsinntektene for 2019 var på 239,3 mill. kr, mot 220,8 mill. kr for 2018. Inntektene omfatter lovlige nettinntekter, salg av produksjonstjenester og bredbånd, samt kraftsalg i perioden 01.01.2019 - 30.09.2019.

Konsernets likviditetsbeholdning var på 49,9 mill. kr pr. 31.12.2019. Evnen til egenfinansiering av store investeringer er noe begrenset.

Konsernets arbeidskapital er negativ, summen av kontanter, varelager og kortsiktige fordringer (omløpsmidler) er 6,8 mill. kr lavere enn kortsiktig gjeld.

Samlet kontantstrøm fra operasjonelle aktiviteter var på 29,8 mill. kr. Årsresultatet for konsernet var på 42,4 mill. kr.

Egenkapitalandelen pr. 31.12.2019 var på 46,7 % mot 41,1 % for 2018.



Den første kundene våre møter ved besøk eller på telefon er Hilde Anita Hamre, foto: Trond Lindseth

Årsresultat og disponeringer

Styret foreslår følgende disponering av årsresultatet i Midt Kraft AS:

Morselskap

Avsatt til utbytte	kr	9 000 000
Overført annen egenkapital	kr	22 416 129
Totalt disponert	kr	31 416 129

Vikersund, 5. mai 2020

Kjell Tore Finnerud
Styremedlem

Anne Cathrine Grøterud
Styremedlem

Hans Kristian Glesne
Styremedlem

Ingunn Krag-Rønne
Styremedlem

Kari Johanne Foss
Styremedlem

Erling Sandberg
Ansattvalgt styremedlem

Terje Finnerud
Ansattvalgt styremedlem

John-Arne Haugerud
Adm. dir.

Arne Ramberg
Styreleder



Etter litt over 46 år i samme jobb/selskap er Jarle Fjell snart klar for pensjonisttilværelsen, foto: Trond Lindseth

Resultatregnskap 01.01.-31.12.

Midtkraft AS			Konsern		
2019	2018		Note	2019	2018
Driftsinntekter					
-	-	Energisalg	14	82 119 193	96 265 821
-	-	Nettleie	14,15	105 995 508	97 154 176
10 541 500	9 770 000	Andre driftsinntekter	14	51 174 476	27 338 650
10 541 500	9 770 000	Sum driftsinntekter		239 289 177	220 758 647
Driftskostnader					
-	-	Energikjøp	14	79 976 381	101 777 188
-	-	Kostnader andres nett	14	32 033 061	23 836 740
7 179 788	6 879 670	Lønnskostnad	6,13	29 890 750	31 789 814
81 250	92 857	Avskrivninger	2	20 697 923	18 556 561
1 431 185	1 195 940	Andre driftskostnader	8,16	26 992 117	28 498 179
-	-	Tap på fordringer	8	-827	770 701
8 692 223	8 168 467	Sum driftskostnader		189 589 405	205 229 1833
1 849 277	1 601 533	Driftsresultat		49 699 772	15 529 464
Finansinntekter og finanskostnader					
45 857	-	Inntekter+/-kostnader- på tilknyttede selskap	12	-140 801	-
29 778 314	-	Inntekt på investering i datterselskap		-	-
219 884	107 538	Finansinntekter	5	1 306 348	1 347 520
3 343	2 558	Finanskostnader	5	4 330 095	3 687 050
30 040 712	104 980	Netto finansposter		-3 164 548	-2 339 531
31 889 989	1 706 514	Ordinært resultat før skattekostnad		46 535 224	13 189 933
473 860	407 401	Skattekostnad på ordinært resultat	4	4 110 983	3 579 812
31 416 129	1 299 113	Årsresultat		42 424 241	9 610 1219
Overføringer og disponeringer					
9 000 000	-	Avsatt til utbytte			
22 416 129	1 299 113	Overført annen egenkapital			
31 416 129	1 299 113	Sum disponeringer			



Eiendeler pr 31.12

Midtkraft AS		Konsern		
2019	2018	Note	2019	2018
Anleggsmidler				
Immaterielle eiendeler				
272 664	-	4	8 539 122	9 522 575
272 664	-		8 539 122	9 522 575
Fast eiendom				
-	-	2	371 223	371 223
-	-	2	15 073 023	15 692 131
-	-	2	26 030 331	23 933 875
-	-	2	304 274 821	269 941 996
-	-		345 749 398	309 939 225
Varige driftsmidler				
462 245	543 495	2	5 525 830	3 951 468
-	-	2	3 055 818	2 220 929
462 245	543 495		8 581 650	6 172 397
Finansielle anleggsmidler				
126 787 438	133 492 124	12	-	-
32 495 618	1 000 001	12	32 308 960	1 000 001
-	-	12	-	-
53 723	53 723		53 723	53 723
624 694	571 067		3 564 474	3 180 390
-	-	13	-	-
-	-	9,15	-	3 425 462
159 961 473	135 116 915		35 927 157	7 659 576
160 696 382	135 660 410		398 797 327	333 293 773
Omløpsmidler				
-	-		-	1 117 242
Fordringer				
501 089	2 199 527	10	30 316 869	35 488 567
49 102 385	44 183 581	17	4 257 031	17 954 966
49 603 474	46 383 107		34 573 900	53 443 532
10 814 648	7 337 436	7	49 910 514	80 083 327
60 418 122	53 720 543		84 484 414	134 644 101
221 114 504	189 380 953		483 281 742	467 937 874

Egenkapital og gjeld pr 31.12

Midtkraft AS			Konsern	
2019	2018	Note	2019	2018
Egenkapital				
Innskutt egenkapital				
12 500 000	12 500 000	1, 3	12 500 000	12 500 000
47 200 000	47 200 000	1	47 200 000	47 200 000
59 700 000	59 700 000		59 700 000	59 700 000
Opptjent egenkapital				
144 711 844	122 295 716		166 062 289	132 638 047
144 711 844	122 295 716		166 062 289	132 638 047
204 411 844	181 995 716		225 762 289	192 338 047
Gjeld				
Langsiktig gjeld				
Avsetning for forpliktelser				
1406 574	1327 072	13	2 950 546	3 212 266
	9 216			
1406 574	1336 288		2 950 546	3 212 266
Annen langsiktig gjeld				
		9	13 250 000	14 250 000
		9	150 000 000	150 000 000
			163 250 000	164 250 000
1 406 574	1 336 288		166 200 546	167 462 266
Kortsiktig gjeld				
22 704	37 013	17	5 327 688	4 187 461
755 741	565 292	4	2 044 640	4 566 033
903 855	951 087		16 192 944	11 677 363
9 000 000			9 000 000	
4 613 786	4 495 558	11, 15	11 087 000	13 378 000
		11, 17, 18	47 666 635	36 641 553
15 296 086	6 048 949		91 318 907	108 137 561
16 702 660	7 385 237		257 519 453	275 599 827
221 114 504	189 380 953		483 281 742	467 937 874

Nedmarken, 5. mai 2020
I styret for Midtkraft AS


Arne Ramberg
Styreleder


Kjell Tore Finnerud
Styremedlem


Hans Kristian Glesne
Styremedlem



Anne Catherine Grøterud
Styremedlem


Ingunn Krag-Rønne
Styremedlem


Kari Johanne Foss
Styremedlem


Erling Sandberg
Ansattvalgt styremedlem


Terje Finnerud
Ansattvalgt styremedlem


John Arne Haugefud
Adm. dir.



Noter til konsernregnskapet 2019

Anvendte regnskapsprinsipper

Generelt

Årsregnskapet er satt opp i samsvar med regnskapslovens bestemmelser, god regnskapsskikk samt retningslinjer som er gitt fra Norges Vassdrags- og Energidirektorat (NVE).

Konsolideringsprinsipper

Konsernregnskapet omfatter Midtkraft AS med datterselskapene Midtkraft Nett AS og Midtkraft Strøm AS hvor Midtkraft AS har bestemmende innflytelse som følge av juridisk eller faktisk kontroll. Konsernregnskapet er utarbeidet som om konsernet var en økonomisk enhet. Transaksjoner og mellomværende mellom selskapene i konsernet er eliminert. Konsernregnskapet er utarbeidet etter ensartede prinsipper, ved at datterselskap følger de samme regnskapsprinsipper som morselskapet.

Kjøpte datterselskaper regnskapsføres i konsernregnskapet basert på morselskapets anskaffelseskost. Anskaffelseskost tilordnes identifiserbare eiendeler og gjeld i datterselskapet, som oppføres i konsernregnskapet til virkelig verdi på oppkjøpstidspunktet. Med identifiserbare eiendeler menes både materielle eiendeler og immaterielle eiendeler som ikke er goodwill. Eventuell merverdi eller mindreverdi ut over hva som kan henføres til identifiserbare eiendeler og gjeld balanseføres som goodwill eller negativ goodwill. Goodwill behandles som en residual og balanseføres med den andelen som er observert i oppkjøpstransaksjonen. Goodwill avskrives lineært over antatt økonomisk levetid.

Tilknyttede selskap er vurdert etter egenkapitalmetoden i konsernregnskapet. Andelen av resultatet er basert på resultatet etter skatt i det selskapet hvor man har investert, med fradrag for interne gevinster og eventuelle avskrivninger på merverdi som skyldes at kostpris på aksjene var høyere enn den ervervede andelen av balanseført egenkapital. I resultatregnskapet er resultatandelen vist under finansposter.

Midtkraft Strøm 2 AS, som består av kraft- og varmepumpevirksomheten fra Midtkraft Strøm AS, inngår i konsernregnskapet for perioden 1.1-30.09. Se note 18.

Datterselskap

Datterselskapene vurderes etter kostmetoden i selskapsregnskapet. Investeringen er vurdert til anskaffelseskost for aksjene med mindre nedskrivning har vært nødvendig. Det er foretatt nedskrivning til virkelig verdi når verdifall skyldes årsaker som ikke kan antas å være forbigående og det må anses nødvendig etter god regnskapsskikk. Nedskrivninger er reversert når grunnlaget for nedskrivning ikke lenger er til stede.

Utbytte og andre utdelinger er inntektsført samme år som det er avsatt i datterselskapet. Overstiger utbyttet andel av tilbakeholdt resultat etter kjøpet, representerer den overskytende del tilbakebetaling av investert kapital, og utdelingene er fratrukket investeringens verdi i balansen.

Tilsvarende gjelder for investering i tilknyttede selskap.

Salgsinntekter

Driftsinntektene representerer opptjent verdi av levert strøm, overført kraft og andre tjenester i regnskapsåret. Inntektsføring av varer og tjenester skjer på leveringstidspunktet.

Inntekter fra energisalg regnskapsføres som inntekt ved levering.

Nettvirksomheten er underlagt inntektsrammeregulering fra NVE. Hvert år fastsetter NVE maksimal inntektsramme for netteier. Inntektsrammen fastsatt av NVE er grunnlaget for resultatførte inntekter fra nettleie. Forskjell mellom inntektsrammen og volum avregnet til gjeldende tariff utgjør årets mer- eller mindreinntekt. Akkumulert mer-/mindreinntekt renteberegnes i henhold til prinsipper fastsatt av NVE og regnskapsførers som henholdsvis kortsiktig gjeld eller fordring på nettkundene. Tilbakeføring av mer-/mindreinntekt skjer gjennom justering av nettariffene.

Salgsinntekter i Midtkraft Strøm AS knytter seg til tjenestesalg til kraftproduksjonsselskaper og fibertjenester. Inntekt regnskapsføres når den er opptjent, altså når krav på vederlag oppstår. Dette skjer når tjenesten ytes, i takt med at arbeidet utføres. Inntektene regnskapsføres med verdien av vederlaget på transaksjonstidspunktet.

Kontraktsporteføljen styres samlet og det er etablert et betryggende risikostyringssystem basert på selskapets kunder og forbruksmønster.

Klassifisering og vurdering av balanseposter

Omløpsmidler og kortsiktig gjeld omfatter poster som forfaller til betaling innen ett år etter anskaffelsestidspunktet, samt poster som knytter seg til varekretsløpet. Øvrige poster er klassifisert som anleggsmiddel/langsiktig gjeld.

Omløpsmidler vurderes til laveste av anskaffelseskost og virkelig verdi. Kortsiktig gjeld balanseføres til nominelt beløp på opp-takstidspunktet.

Anleggsmidler vurderes til anskaffelseskost, men nedskrives til virkelig verdi dersom verdifallet ikke forventes å være forbigående. Langsiktig gjeld balanseføres til nominelt beløp på etableringstidspunktet.

Fordringer

Kundefordringer og andre fordringer er oppført i balansen til pålydende etter fradrag for avsetning til forventet tap. Avsetning til tap gjøres på grunnlag av individuelle vurderinger av de enkelte fordringene. I tillegg gjøres det for øvrige kundefordringer en uspesifisert avsetning for å dekke antatt tap.

Varige driftsmidler

Varige driftsmidler balanseføres og avskrives over driftsmidlets levetid dersom de har levetid over 3 år og har en kostpris som overstiger kr 15 000.

Direkte vedlikehold av driftsmidler kostnadsføres løpende under driftskostnader, mens påkostninger eller forbedringer som øker anleggsmiddelets levetid eller produksjonskapasitet aktiveres og avskrives i takt med driftsmidlet. Anleggsbidrag går til reduksjon av anskaffelseskost.

Avskrivninger følger avskrivningssatser anbefalt av Energiforsyningens Fellesorganisasjon (EnFo).

Pensjoner

En ytelsesplan er en pensjonsordning som ikke er en innskuddsplan. Ved regnskapsføring av pensjon som er ytelsesplan, kostnadsføres forpliktelsen over opptjeningsperioden i henhold til planens opptjeningsformel. Allokeringmetode tilsvarende planens opptjeningsformel med mindre det vesentlige av opptjeningen skjer mot slutten av opptjeningsperioden. Lineær opptjening legges da til grunn. For pensjonsordninger etter lov om foretakspensjon anvendes således lineær opptjening.

Estimatavvik og virkningen av endrede forutsetninger amortiseres over forventet gjenværende opptjeningsperiode i den grad de overstiger 10 % av den største av pensjonsforpliktelsen og pensjonsmidlene (korridor). Virkningen av planendringer med tilbakevirkende kraft som ikke er betinget av fremtidig ansettelse, innregnes i resultatregnskapet umiddelbart. Planendringer med tilbakevirkende kraft som er betinget av fremtidig ansettelse, fordeles lineært over tiden frem til ytelsen ikke lenger er betinget av fremtidig ansettelse.

Netto pensjonsforpliktelse er differansen mellom nåverdien av pensjonsforpliktelsene og verdien av pensjonsmidler som er avsatt for betaling av ytelsene. Pensjonsmidlene vurderes til virkelig verdi. Måling av pensjonsforpliktelse og pensjonsmidler gjennomføres på balansedagen. Arbeidsgiveravgift er inkludert i tallene, og er beregnet av netto faktisk underfinansiering.

Skatt

Skattekostnaden i resultatregnskapet omfatter både periodens betalbare skatt og endring i utsatt skatt. Utsatt skatt er beregnet med 22 % på grunnlag av de midlertidige forskjeller som eksisterer mellom regnskapsmessige og skattemessige verdier, samt ligningsmessig underskudd til fremføring ved utgangen av regnskapsåret. Skatteøkende og skattereduserende midlertidige forskjeller som reverserer eller kan reversere i samme periode er utlignet. Utsatt skatt på merverdier i forbindelse med oppkjøp av datterselskap blir ikke utlignet.

Kontantstrømoppstilling

Kontantstrømoppstillingen er utarbeidet etter den indirekte metode. Kontanter og kontantekvivalenter inkluderer kasse, bank- og andre likvidbeholdninger samt kapitalplasseringer med forfall innen 3 måneder fra anskaffelse.

Elsertifikater

Konsernet er gjennom omsetning av kraft Elsertifkatpliktig etter lov om Elsertifikater. Gjennom levering av kraft i inntektsåret har man pådratt seg en forpliktelse til å anskaffe Elsertifikater tilsvarende 17,1 % av beregningsrelevant volum for annullering i året etter inntektsåret. Forpliktelsen pr 31.12 måles til beste estimat på de utgifter som kreves for å gjøre opp forpliktelsen. Anskaffede sertifikater gjennom året balanseføres til kostpris. Forwardkontrakter anskaffet til eget bruk representerer kun et økonomisk oppgjør og regnskapsføres ikke med mindre det er en tapskontrakt.

**Note 1 Egenkapital**

Morselskap	Aksjekapital	Overkursfond	Annen EK	Sum
Egenkapital 1.1	12 500 000	47 200 000	122 295 715	181 995 715
Årets resultat	-	-	31 416 129	31 416 129
Utbytte	-	-	-9 000 000	-9 000 000
Egenkapital 31.12	12 500 000	47 200 000	144 711 844	204 411 844

Konsern	Aksjekapital	Overkursfond	Annen EK	Sum
Egenkapital 1.1	12 500 000	47 200 000	132 638 048	192 338 048
Årets resultat	-	-	42 424 241	42 424 241
Utbytte	-	-	-9 000 000	-9 000 000
Egenkapital 31.12	12 500 000	47 200 000	166 062 289	225 762 289

Note 2 Varige driftsmidler**Morselskap**

Selskapet anskaffet i 2017 en personbil til kr 650 000 som avskrives lineært over 8 år. Årets avskrivning utgjør kr 81.250.

Konsern	Fiberanlegg	Transportmidler og utstyr	Tomt/ Bygninger	Fordelings- anlegg	Sum
Anskaffelseskost 1.1	44 840 658	49 297 517	25 615 147	510 833 100	630 586 422
Tilgang kjøpte driftsmidler	4 247 969	4 266 119	-	50 481 055	58 995 143
Avgang solgte driftsmidler	-	(372 985)	-	-	(372 985)
Anskaffelseskost 31.12	49 088 627	53 190 651	25 615 147	561 314 155	689 208 580
Akk. avskrivninger 1.1	20 906 777	43 125 126	9 551 793	240 891 133	314 474 829
Tilgang	2 151 513	1 779 102	619 108	16 148 201	20 697 923
Avgang	-	(295 219)	-	-	(295 220)
Akk. avskrivninger 31.12	23 058 290	44 609 009	10 170 901	257 039 334	334 877 532
Akkumulerte nedskrivninger 31.12	-	-	-	-	-
Bokført verdi pr. 31.12	26 030 331	8 581 648	15 444 246	304 274 821	354 331 048

Avskrivningssats 5 % 20 - 30 % 0 - 4 % 2 - 3 %

Konsernet benytter lineære avskrivninger for alle varige driftsmidler med unntak av tomter, som ikke avskrives.

Note 3 Aksjekapital og aksjonærinformasjon

Morselskap	Antall	Pålydende	Bokført
Spesifikasjon av aksjekapitalen	500	25 000	12 500 000
Aksjonærer pr 31.12.	Antall	Pålydende	Bokført
Modum kommune	333	25 000	8 325 000
Sigdal kommune	167	25 000	4 175 000
Sum totalt	500		12 500 000

Det er ingen spesielle vedtektsbestemmelser om stemmerett.

Note 4 Skatt

Morselskap	2019	2018
Beregning av årets skattegrunnlag:		
Resultat før skattekostnad	31 889 989	1 706 514
Endring i midlertidige forskjeller	1 319 020	684 661
Salg av aksjer, fritaksmetoden	-29 778 314	
Nedskrivning på aksjer	664 498	
Inntektsført utbytte	-710 355	-
Ikke fradragsberettigede kostnader	50 343	66 615
Årets skattegrunnlag	3 435 181	2 457 790
Betalbar skatt utgjør 22%/23% av grunnlaget	755 741	565 292

	Morselskap		Konsern	
	2019	2018	2019	2018
Årets skattekostnad				
Betalbar skatt	755 741	565 292	2 044 640	4 566 033
Endring i utsatt skattefordel	-281 880	-157 472	983 453	-1 419 065
Virkning av endring i skatteregler		-419	-	432 844
Skatt på resultat av solgt datterselskap			1 381 608	
For mye avsatt i 2018			-298 716	
Sum skattekostnad	473 860	407 401	4 110 983	3 579 812

Avstemming fra nominell til faktisk skattesats

Resultat før skattekostnad	31 889 989	1 706 514	46 535 224	13 189 933
22/23 % forventet skatt	7 015 799	392 498	10 237 749	3 033 685

Skatteeffekten av følgende poster

Ikke fradragsberettigede kostnader	11 075	15 321	49 766	53 865
Ikke skattepliktige inntekter	-6 707 507	-	-5 944 318	-
Nedskrivning på aksjer	146 190	-	-	-
Andre forskjeller	8 305	-	-232 214	59 418
Virkning av endring i skatteregler	-	-419	-	432 844
Skattekostnad	473 860	407 401	4 110 983	3 579 812
Effektiv skattesats	1,49 %	23,87 %	8,83 %	27,14 %

Oversikt over midlertidige forskjeller	Morselskap		Konsern	
	31.12.2019	31.12.2018	31.12.2019	31.12.2018
Anleggsmidler	129 445	127 495	-15 358 102	-16 746 456
Fordringer inklusive mindreinntekt og renter mindreinntekt		1 241 468	-4 786 883	-5 096 351
Gevinst- og tapskonto	-	-	179 326	224 158
Pensjonsforpliktelser-/midler	-1 406 574	-1 327 072	-2 950 546	-3 212 266
3% av resultatført utbytte	37 749	-	-	-
Regnskapsmessige avsetninger for forpliktelser	-	-	-11 087 000	-13 378 000
Andre forskjeller som ikke inngår i grunnlaget	-	-	-4 810 987	-5 075 516
Sum	-1 239 380	41 891	-38 814 192	-43 284 431
22% utsatt skattefordel (-)/utsatt skatt (+)	-272 664	9 216	-8 539 122	-9 522 575

Note 5 Poster som er slått sammen i regnskapet

	Morselskap		Konsern	
	2019	2018	2019	2018
Finansinntekter				
Renteinntekt kunder	-	-	614 419	517 419
Renter av bankinnskudd	219 884	107 538	646 702	756 285
Valutagevinst	-	-	-	1 151
Renter tilbakebetalt skatt	-	-	7 725	-
Utbytte	-	-	37 502	72 665
Sum finansinntekter	219 884	107 538	1 306 348	1 347 520
Finanskostnader				
Rentekostnader lån	-	-	3 541 250	2 841 250
Annen rentekostnad	-	-	648 707	655 171
Renter skatt	2 220	-	2 220	55
Valutatap	-	-	916	81 452
Annen finanskostnad	1 123	2 558	137 002	109 123
Sum finanskostnader	3 343	2 558	4 330 095	3 687 050

Note 6 Lønnskostnader, antall ansatte, godtgjørelser, lån til ansatte mm.

Morselskap	2019	2018
Lønnskostnader		
Lønninger	5 364 515	5 071 775
Arbeidsgiveravgift	973 239	1 031 278
Pensjonskostnader	530 122	606 265
Andre ytelser	311 912	170 352
Sum	7 179 788	6 879 670

Gjennomsnittlig antall ansatte i løpet av regnskapsåret har vært 7.

Ytelser til ledende personer	Adm. dir.	styret
Lønn	1 405 680	-
Styrehonorar	-	-
Andre ytelser	165 736	-
Sum	1 571 416	-

Det er utbetalt godtgjørelser til styret i Midtkraft AS i løpet av 2019 på kr 285 000.

Konsern	2019	2018
Lønnskostnader		
Lønninger	29 410 840	30 582 099
Balansførte lønnskostnader ved egentilvirkning driftsmidler	-11 540 343	-9 932 360
Arbeidsgiveravgift	5 834 325	5 614 652
Pensjonskostnader	4 985 997	4 788 923
Andre ytelser	1 199 930	736 500
Sum	29 890 750	31 789 814

Gjennomsnittlig antall ansatte i løpet av regnskapsåret har vært 47.

Note 7 Bundne midler

	Morselskap		Konsern	
	2019	2018	2019	2018
Skattetrekkskonto	324 866	296 439	1 686 210	1 596 312
Sikkerhetsstillelse Nasdaq	-	-	9 023 289	21 093 593
Depotkonto Nordpool	-	-	1 779 153	297 790
Sum bundne midler	324 866	296 439	12 488 652	22 987 695

Note 8 Revisjon, leasing/leiekostnad, tap på fordringer

	Morselskap	Konsern
Revisjonshonorar		
Lovpålagt revisjon	91 000	362 850
Tilleggstjenester revisjon	-	-
Teknisk bistand med utarbeidelse av årsregnskap, konsernregnskap og ligningspapirer	11 300	29 300
Skatterådgivning	2 900	26 800
Andre attestasjonstjenester	-	242 300
Andre tjenester utenfor revisjon, herunder omorganisering	4 500	153 500
Sum revisjonshonorar eksklusiv mva	109 700	814 750

Leasing/leiekostnad

Konsernet har ingen vesentlige leie- eller leasingforpliktelser.

	Morselskap		Konsern	
	2019	2018	2019	2018
Tap på fordringer				
Endring avsetning til tap på fordringer	-	-	-	773 774
Konstaterte tap	-	-	-	-3
Innkomet på tidligere avskrevne fordringer	-	-	-827	-3 070
Netto tap på fordringer	-	-	-827	770 701

Note 9 Fordringer og gjeld
Bokført verdi av fordringer med forfall senere enn ett år

Konsernet har samlet kr 3 425 462 i fordringer som forfaller senere enn et år fra balansedagen.

Bokført verdi av gjeld med forfall senere enn fem år

	Konsern
Lån fra KLP	8 250 000
Ansvarlig lån fra aksjonærer	150 000 000

Lån fra KLP forrentes til NIBOR 3 måneder, med tillegg av en variabel margin.

Lån til aksjonærer er ikke sikret med pant. Lånet forrentes etterskuddsvis til NIBOR + 1 prosentpoeng.

Note 10 Kundefordringer

	Morselskap		Konsern	
	2019	2018	2019	2018
Kundefordringer til pålydende	501 089	2 199 527	32 672 153	20 023 698
Opptjente, ikke fakturerte inntekter	-	-	2 469 344	20 073 036
Avsetning til tap på krav	-	-	-4 824 628	-4 608 168
Kundefordringer i balansen	501 089	2 199 527	30 316 869	35 488 567

Note 11 Annen kortsiktig gjeld

	Morselskap		Konsern	
	2019	2018	2019	2018
Mellomværende Modum Kraftproduksjon KF	3 689 039	3 689 039	3 689 039	6 091 634
Påløpte rentekostnader ansvarlige lån	-	-	3 541 250	2 841 250
Merinntekt	-	-	11 087 000	13 378 000
Diverse annen kortsiktig gjeld	924 747	806 519	29 349 346	14 330 669
Annen kortsiktig gjeld	4 613 786	4 495 558	47 666 635	36 641 553

Note 12 Aksjer i datterselskap, tilknyttede selskap mv.
Morselskap

Aksjer i datterselskap	Adresse	Stemmeandel	Eierandel	Resultat	Egenkapital	Bokført verdi
MidtKraft Strøm AS	Vikersund	100 %	100 %	3 950 627	34 286 501	9 101 046
MidtKraft Nett AS	Vikersund	100 %	100 %	4 850 456	113 948 040	117 686 392

Datterselskapene er konsolidert inn i konsernregnskapet.

Aksjer i tilknyttede selskap	Adresse	Stemmeandel	Eierandel	Resultat	Egenkapital	Bokført verdi
Kraftriket AS	Hønefoss	29 %	29 %	9 798 000	72 278 000	32 160 115
Fiberselskapet AS	Lier	25 %	25 %	-27 621	1 342 011	335 503



Stor ombygging av lavspentnettet ved Badeveien, i kurvbilen Truls Eivind Skretteberg, foto: Trond Lindseth

Note 13 Pensjonsforpliktelser

Konsernet har kollektiv pensjonsordning for sine ansatte gjennom Kommunal Landspensjonskasse. Pensjonsordningen behandles i henhold til Norsk Regnskapsstandard for pensjonskostnader.

Ved beregningen er følgende forutsetninger lagt til grunn	2019	2018
Avkastning pensjonsmidler	3,80 %	4,30 %
Diskonteringsrente	2,30 %	2,60 %
Årlig lønnsvekst	2,25 %	2,75 %
Årlig regulering av G	2,00 %	2,50 %
Regulering av løpende pensjon	1,24 %	1,73 %

Som forutsetninger for demografiske faktorer og avgang er det lagt til grunn vanlig benyttede aktuarmessige forutsetninger innen forsikring. Diskonteringsrente fastsettes med utgangspunkt i statsobligasjoner med lang løpetid.

I beregningene for konsernet er det lagt til grunn 118 personer, hvorav 47 er aktive og 71 er utmeldte og pensjonister.

For Midtkraft AS er det lagt til 16 personer, herav 7 aktive.

Årets pensjonskostnad fremkommer slik	Morselskap		Konsern	
	2019	2018	2019	2018
Årets pensjonsopptjening	844 975	629 689	5 072 464	4 625 613
Rentekostnad	695 526	651 745	3 906 169	3 449 885
Avkastning pensjonsmidler	-875 662	-825 335	-4 884 746	-4 428 693
Adminstrasjonskostnad	44 124	57 810	1 275 337	326 013
Resultatført estimatavvik	184 968	270 953	396 686	1 223 434
Arbeidsgiveravgift inkludert adm.kost.	99 964	72 461	613 312	758 659
Netto pensjonskostnad	993 895	857 323	6 379 222	5 954 911
Herav resultatført aga av actuarielt tap (gevinst)	22 858	33 483	175 006	175 716

Pensjonsforpliktelse	Morselskap		Konsern	
	2019	2018	2019	2018
Pensjonsforpliktelse	26 437 795	26 535 878	144 793 553	149 328 920
Verdi pensjonsmidler	21 921 971	20 615 472	121 696 858	113 015 601
Arbeidsgiveravgift	636 731	834 777	3 256 634	5 120 178
Ikke balanseført estimatavvik	3 745 981	5 428 111	23 402 783	38 221 231
Balanseført netto pensjonsmidler+ / pensjonsforpliktelser-	1 406 574	1 327 072	2 950 546	3 212 266
Herav balanseført aga	173 816	163 994	364 612	352 582

Note 14 Segmentrapport

(alle tall i 1 000)	Kraftomsetning	Regionalnett	Distribusjons- nett	Øvrig virksomhet	Eliminering	Konsern totalt
Resultatposter						
Energisalg	89 835	-	-	-	-7 716	82 119
Nettleie	-	12 860	91 036	-	-391	103 505
Inntekter ved måling, avregning mm	-	-	350	-	-150	200
Årets mer-/mindreinntekt	-	-	2 659	-	-368	2 291
Fiberinntekter	-	-	-	-	-	-
Arbeid for andre	-	-	-	-	-	-
Andre inntekter	-	-	273	62 024	-11 122	51 174
Sum driftsinntekter	89 835	12 860	94 318	62 024	-19 747	239 289
Energikjøp	81 817	-	-	-	-1 841	79 976
Kostnader andres nett	-	644	9 061	-	-	9 705
Kjøp av overføringstjenester	-	14 638	13 565	-	-5 875	22 328
Lønnskostnad	2 155	685	12 457	14 594	-	29 891
Annen driftskostnad	2 340	2 072	24 741	6 461	-11 122	24 492
Avskrivninger	35	2 259	15 853	2 551	-	20 698
Eiendomsskatt	-	191	2 309	-	-	2 500
Tap på fordringer	-	-	-	-1	-	-1
Sum driftskostnader	86 348	20 489	77 986	23 605	-18 838	189 590
Driftsresultat	3 488	-7 629	16 332	38 418	-909	49 700

Årets regionalnettsinntekt inneholder inntekter mot Midtkraft Nett AS, med en tilhørende kostnad på distribusjonsnettet. Inntekts- og kostnadsføringer er gjort i overstemmelse med NVE.

Driftsmidler (alle tall i 1 000)	Nettvirksomhet	
	01.01.	31.12.
Fordelingsanlegg	269 945	304 275
Transportmidler og utstyr	4 969	5 383
Bygninger	16 063	15 445
Sum	290 977	325 103
Påslag 1 %	282 515	308 041
Avkastningsgrunnlag	2 825	3 081
Grunnlag gjennomsnitt	285 340	311 122
Driftsresultat i % av nettkapital (NVE *)	7,65 %	2,80 %

*) Årets lovlige nettinntekt benyttes som inntekt ved beregning av driftsresultat i % av nettkapitalen.

Note 15 Mer-/mindreinntekt

Konsern (alle tall i 1 000)	2019	2018
Årets tillatte nettinntekt		
Årets inntektsramme fra NVE	74 525	73 635
Faktisk KILE	(2 410)	(3 303)
Nettleie overliggende nett	28 203	24 595
Eiendomsskatt	2 500	2 496
Korreksjon for estimatavvik i avskrivning og avkastning	4 087	-559
Årets lovlige nettinntekt	106 905	96 864
Årets mer-/mindreinntekt		
Periodisert nettinntekt	103 167	103 154
Andre inntekter tilknyttet nettet	688	603
Fortjeneste pliktleveranse	391	108
Sum rammeinntekter	104 246	103 865
Mer-/mindreinntekt	-2 659	7 001
Akkumulert mer-/mindreinntekt (NVE-rapport)		
Akkumulert mindreinntekt 1.1	13 311	6 310
Justering mindreinntekt NVE	142	-
Årets mer-/ mindreinntekt	-2 659	7 001
Akkumulert mindreinntekt(-)/merinntekt(+) 31.12	10 794	13 311
Gjennomsnittlig mindreinntekt	12 052	9 811
Årets avsetning av renter på mindreinntekt (-)/merinntekt (+)	226	133
Akkumulert rente på mindreinntekt	293	67
Akkumulert mindreinntekt(-)/merinntekt(+) 31.12 inkludert renter	11 087	13 378

Note 16 Andre driftskostnader
Morselskap

Regnskapsposten består av	Morselskap		Konsern	
	2019	2018	2019	2018
Kostnader vedrørende eiendommer	90 000	92 308	853 311	914 548
Driftskostnader anlegg	-	-	10 549 157	8 380 345
Kontorkostnader	117 957	111 640	1 835 463	2 637 197
Eksterne honorarer	199 379	297 803	1 312 673	1 736 723
Leie av tjenester	383 139	468 460	-	-
Eiendomsskatt	-	-	2 499 827	2 495 871
Offentlige avgifter	-	-	578 505	621 233
Kjøp av materiell/utstyr	-	-	5 200 072	6 512 167
Andre driftskostnader	640 709	225 729	4 163 109	5 200 095
Sum andre driftskostnader	1 431 185	1 195 940	26 992 117	28 498 179

Note 17 Mellomværende med selskap i samme konsern mv.

Morselskap	2019	2018
Fordringer		
Fordringer	43 782 278	43 896 714
Sum	43 782 278	43 896 714
Gjeld		
Annen kortsiktig gjeld	-	-
Sum	-	-

Note 18 Fusjon

Datterselskapet Midtkraft Strøm AS fusjonerte ut 01.01.2019 kraftvirksomheten til det nyetablerte søsterselskapet Midtkraft Strøm 2 AS. Fusjonen er regnskapsført til regnskaps- og skattemessig kontinuitet. Den 30.09.2019 fusjonerte Midtkraft Strøm 2 AS inn i Krafttriket AS. Denne fusjonen var en transaksjon til virkelig verdi, og gevinsten er resultatført som finansinntekt i morselskapet og driftsinntekt i konsernregnskapet. Midtkraft AS har fått aksjer i Krafttriket AS tilsvarende en eierandel på 29 % som følge av fusjonen.

Se for øvrig prinsippnotene for regnskapsmessig behandling av tilknyttede selskaper.

Note 19 Hendelser etter balansedagen

Når det gjelder hendelser etter balansedagen og Covid-19 vises det til omtale i årsberetningen.

Note 20 Nærstående parter

Ramfoss Kraftlag, Sigdal Energi, Horga Kraftverk og Modum Kraftproduksjon KF er nærstående parter da Midtkraft AS' eiere kontrollerer mer enn 50 % i hvert av selskapene. Transaksjoner med nærstående parter gjøres på markedsmessige vilkår.



Det blir mye rør for kabel/fiber i det nye boligfeltet på Haraldsrudmoen. Marwin Grøterud og Vidar Skjellhaugen monterer kabelskap, foto: Trond Lindseth

Kontantstrømoppstilling 01.01-31.12.

Midtkraft AS			Konsern	
2019	2018	Note	2019	2018
Operasjonelle aktiviteter				
31 889 989	1 706 514		46 535 224	13 189 933
-565 292	-	4	-4 566 033	-6 109 414
81 250	92 857	2	20 697 923	18 556 561
-29 778 314	-		-27 160 427	-
-45 857	-	12	140 801	-
25 875	635 419	13	-261 720	714 446
1 684 129	-3 050 606		-30 257 985	10 806 915
185 432	61 715		24 694 548	13 963 393
3 477 212	-554 101		29 822 331	51 121 833
Investeringsaktiviteter				
-	-		-	-
-	-	2	-58 995 143	-39 333 233
-	-	12	-	-684 226
-	-		-	-
-	-		-58 995 143	-40 017 459
Finansieringsaktiviteter				
-	-		-1 000 000	-1 000 000
-	-		-	-
-	-		-1 000 000	-1 000 000
3 477 211	-554 102		-30 172 812	10 104 374
7 337 436	7 891 537		80 083 327	69 978 954
10 814 648	7 337 436		49 910 514	80 083 327



Bjørn Hoffart klargjør nye solide bardunfester ved utskifting av gammel stolpe, foto: Trond Lindseth



Til generalforsamlingen i Midtkraft AS

UAVHENGIG REVISORS BERETNING

Uttalelse om revisjonen av årsregnskapet

Konklusjon

Vi har revidert Midtkraft AS' årsregnskap som viser et overskudd i selskapsregnskapet på kr 31 416 129 og et overskudd i konsernregnskapet på kr 42 424 241.

Årsregnskapet består av:

- selskapsregnskapet, som består av balanse per 31. desember 2019, resultatregnskap og kontantstrømpoppstilling for regnskapsåret avsluttet per denne datoen og noter til årsregnskapet, herunder et sammendrag av viktige regnskapsprinsipper, og
- konsernregnskapet, som består av balanse per 31. desember 2019, resultatregnskap og kontantstrømpoppstilling for regnskapsåret avsluttet per denne datoen og noter til årsregnskapet, herunder et sammendrag av viktige regnskapsprinsipper.

Etter vår mening:

- er årsregnskapet avgitt i samsvar med lov og forskrifter
- gir det medfølgende selskapsregnskapet et rettviseende bilde av den finansielle stillingen til Midtkraft AS per 31. desember 2019 og av selskapets resultater og kontantstrømmer for regnskapsåret som ble avsluttet per denne datoen i samsvar med regnskapslovens regler og god regnskapsskikk i Norge.
- gir det medfølgende konsernregnskapet et rettviseende bilde av den finansielle stillingen til konsernet Midtkraft AS per 31. desember 2019 og av konsernets resultater og kontantstrømmer for regnskapsåret som ble avsluttet per denne datoen i samsvar med regnskapslovens regler og god regnskapsskikk i Norge.

Grunnlag for konklusjonen

Vi har gjennomført revisjonen i samsvar med lov, forskrift og god revisjonsskikk i Norge, herunder de internasjonale revisjonsstandardene International Standards on Auditing (ISA-ene). Våre oppgaver og plikter i henhold til disse standardene er beskrevet i Revisors oppgaver og plikter ved revisjon av årsregnskapet. Vi er uavhengige av selskapet og konsernet slik det kreves i lov og forskrift, og har overholdt våre øvrige etiske forpliktelser i samsvar med disse kravene. Etter vår oppfatning er innhentet revisjonsbevis tilstrekkelig og hensiktsmessig som grunnlag for vår konklusjon.

Øvrig informasjon

Ledelsen er ansvarlig for øvrig informasjon. Øvrig informasjon omfatter informasjon i årsrapporten bortsett fra årsregnskapet og den tilhørende revisjonsberetningen.

Vår uttalelse om revisjonen av årsregnskapet dekker ikke øvrig informasjon, og vi attesterer ikke den øvrige informasjonen.

I forbindelse med revisjonen av årsregnskapet er det vår oppgave å lese øvrig informasjon med det formål å vurdere hvorvidt det foreligger vesentlig inkonsistens mellom øvrig informasjon og

årsregnskapet, kunnskap vi har opparbeidet oss under revisjonen, eller hvorvidt den tilsynelatende inneholder vesentlig feilinformasjon.

Dersom vi konkluderer med at den øvrige informasjonen inneholder vesentlig feilinformasjon er vi pålagt å rapportere det. Vi har ingenting å rapportere i så henseende.

Styrets og daglig leders ansvar for årsregnskapet

Styret og daglig leder (ledelsen) er ansvarlig for å utarbeide årsregnskapet i samsvar med lov og forskrifter, herunder for at det gir et rettviseende bilde i samsvar med regnskapslovens regler og god regnskapsskikk i Norge. Ledelsen er også ansvarlig for slik intern kontroll som den finner nødvendig for å kunne utarbeide et årsregnskap som ikke inneholder vesentlig feilinformasjon, verken som følge av misligheter eller utilsiktede feil.

Ved utarbeidelsen av årsregnskapet er ledelsen ansvarlig for å ta standpunkt til selskapets og konsernets evne til fortsatt drift, og på tilbørlig måte å opplyse om forhold av betydning for fortsatt drift. Forutsetningen om fortsatt drift skal legges til grunn for årsregnskapet så lenge det ikke er sannsynlig at virksomheten vil bli avvirket.

Revisors oppgaver og plikter ved revisjonen av årsregnskapet

Vårt mål med revisjonen er å oppnå betryggende sikkerhet for at årsregnskapet som helhet ikke inneholder vesentlig feilinformasjon, verken som følge av misligheter eller utilsiktede feil, og å avgi en revisjonsberetning som inneholder vår konklusjon. Betryggende sikkerhet er en høy grad av sikkerhet, men ingen garanti for at en revisjon utført i samsvar med lov, forskrift og god revisjonsskikk i Norge, herunder ISA-ene, alltid vil avdekke vesentlig feilinformasjon som eksisterer. Feilinformasjon kan oppstå som følge av misligheter eller utilsiktede feil. Feilinformasjon blir vurdert som vesentlig dersom den enkeltvis eller samlet med rimelighet kan forventes å påvirke økonomiske beslutninger som brukerne foretar basert på årsregnskapet.

Som del av en revisjon i samsvar med lov, forskrift og god revisjonsskikk i Norge, herunder ISA-ene, utøver vi profesjonelt skjønn og utviser profesjonell skepsis gjennom hele revisjonen. I tillegg:

- identifiserer og anslår vi risikoen for vesentlig feilinformasjon i regnskapet, enten det skyldes misligheter eller utilsiktede feil. Vi utformer og gjennomfører revisjonshandlinger for å håndtere slike risikoen, og innhenter revisjonsbevis som er tilstrekkelig og hensiktsmessig som grunnlag for vår konklusjon. Risikoen for at vesentlig feilinformasjon som følge av misligheter ikke blir avdekket, er høyere enn for feilinformasjon som skyldes utilsiktede feil, siden misligheter kan innebære samarbeid, forfalskning, bevisste utelatelser, uriktige fremstillinger eller overstyring av internkontroll.
- opparbeider vi oss en forståelse av den interne kontroll som er relevant for revisjonen, for å utforme revisjonshandlinger som er hensiktsmessige etter omstendighetene, men ikke for å gi uttrykk for en mening om effektiviteten av selskapets og konsernets interne kontroll.
- evaluerer vi om de anvendte regnskapsprinsippene er hensiktsmessige og om regnskapestimatene og tilhørende noteopplysninger utarbeidet av ledelsen er rimelige.
- konkluderer vi på hensiktsmessigheten av ledelsens bruk av fortsatt drift-forutsetningen ved avleggelsen av regnskapet, basert på innhentede revisjonsbevis, og hvorvidt det foreligger vesentlig usikkerhet knyttet til hendelser eller forhold som kan skape tvil av betydning om selskapets og konsernets evne til fortsatt drift. Dersom vi konkluderer med at det eksisterer vesentlig usikkerhet, kreves det at vi i revisjonsberetningen henleder oppmerksomheten på tilleggsopplysningene i regnskapet, eller, dersom slike tilleggsopplysninger ikke er tilstrekkelige, at vi modifierer vår konklusjon om årsregnskapet og årsberetningen. Våre konklusjoner er basert på revisjonsbevis innhentet inntil datoen for revisjonsberetningen. Etterfølgende hendelser eller forhold kan imidlertid medføre at selskapet og konsernet ikke fortsetter driften.
- evaluerer vi den samlede presentasjonen, strukturen og innholdet, inkludert tilleggsopplysningene, og hvorvidt årsregnskapet representerer de underliggende transaksjonene og hendelsene på en måte som gir et rettviseende bilde.



- innhenter vi tilstrekkelig og hensiktsmessig revisjonsbevis vedrørende den finansielle informasjonen til enhetene eller forretningsområdene i konsernet for å kunne gi uttrykk for en mening om det konsoliderte regnskapet. Vi er ansvarlige for å lede, følge opp og gjennomføre konsernrevisjonen. Vi alene er ansvarlige for vår revisjonskonklusjon.

Vi kommuniserer med ledelsen blant annet om forhold av betydning som vi har avdekket i løpet av revisjonen, herunder om eventuelle svakheter av betydning i den interne kontrollen.

Uttalelse om andre lovmessige krav

Konklusjon om årsberetningen

Basert på vår revisjon av årsregnskapet som beskrevet ovenfor, mener vi at opplysningene i årsberetningen om årsregnskapet, forutsetningen om fortsatt drift og forslaget til resultatdisponering er konsistente med årsregnskapet og i samsvar med lov og forskrifter.

Konklusjon om registrering og dokumentasjon

Basert på vår revisjon av årsregnskapet som beskrevet ovenfor, og kontrollhandlinger vi har funnet nødvendig i henhold til internasjonal standard for attestasjonsoppdrag (ISAE) 3000 «Attestasjonsoppdrag som ikke er revisjon eller forenklet revisorkontroll av historisk finansiell informasjon», mener vi at ledelsen har oppfylt sin plikt til å sørge for ordentlig og oversiktlig registrering og dokumentasjon av selskapets regnskapsopplysninger i samsvar med lov og god bokføringsskikk i Norge.

Drammen, 8. mai 2020
Deloitte AS

Gry Kjersti Berget
Gry Kjersti Berget
statsautorisert revisor



Midtkraft

Nett



Erik Rydgren skifter ut en gammel stolpe, foto: Trond Lindseth

Litt om Midkraft Nett AS

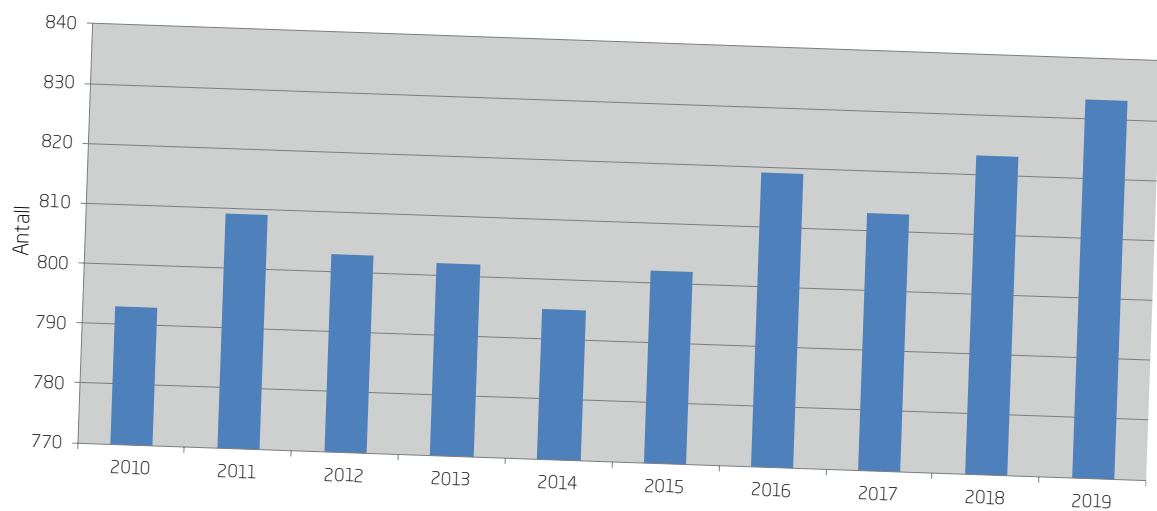
Teknisk sammendrag av nettvirksomheten

NETT	2018	2019	Endring
Anlegg			
Tilknyttede faste anlegg (kunder)	14 030 stk	14 183 stk	153 stk
Regionalnett linjer (66/132 kV)	66 km	66 km	0 km
Regionalnett kabler (66/132 kV)	0,5 km	0,5 km	0 km
Høyspent linjer (22/11 kV)	318 km	308 km	-10 km
Høyspent kabler (22/11 kV)	271 km	280 km	9 km
Lavspent linjer	623 km	617 km	-6 km
Lavspent kabler	867 km	893 km	26 km
Fordelingstransformatorer / MVA	823 / 177 MVA	833 / 183 MVA	10 stk / 6 MVA
Transformatorstasjoner / MVA	6 stk / 86 MVA	6 stk / 86 MVA	0 stk / 0 MVA

I tillegg har Midkraft Nett uttak fra Setersberg og Døvikfoss tilhørende Glitre Energi Nett.

I regional- og distribusjonsnett er det lokalisert 8 kraftstasjoner med installert ytelse i fra 100 kW til 32 MW med samlet produksjon på 250 GWh.

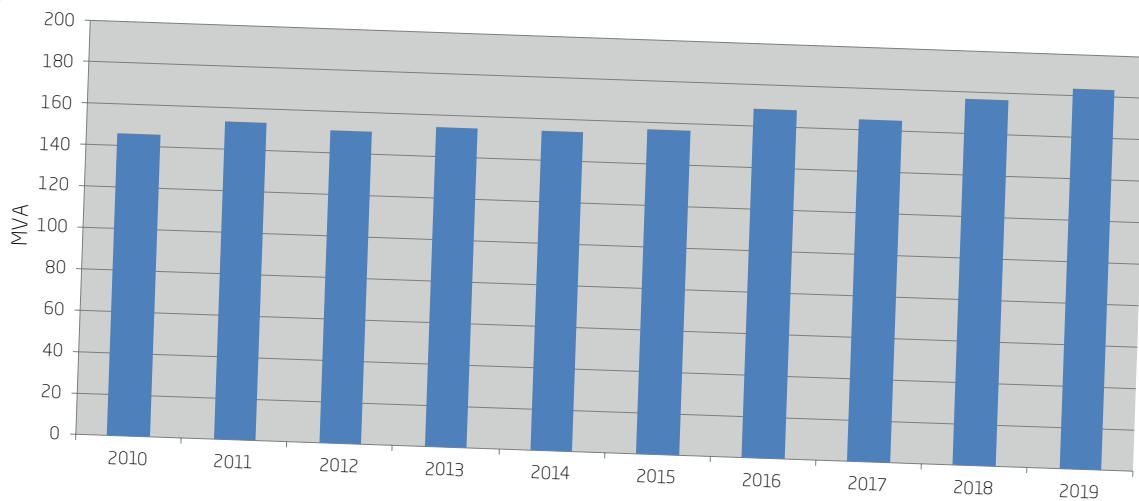
Fordelingstransformatorer, antall



Forbruk og nettap 2019

Forbruk i forsyningsområdet (MWh)	286 523 MWh
Forbruk målt hos sluttbruker (MWh).....	264 448 MWh
Nettap (MWh).....	22 075 MWh
Nettap i %.....	7,7 %

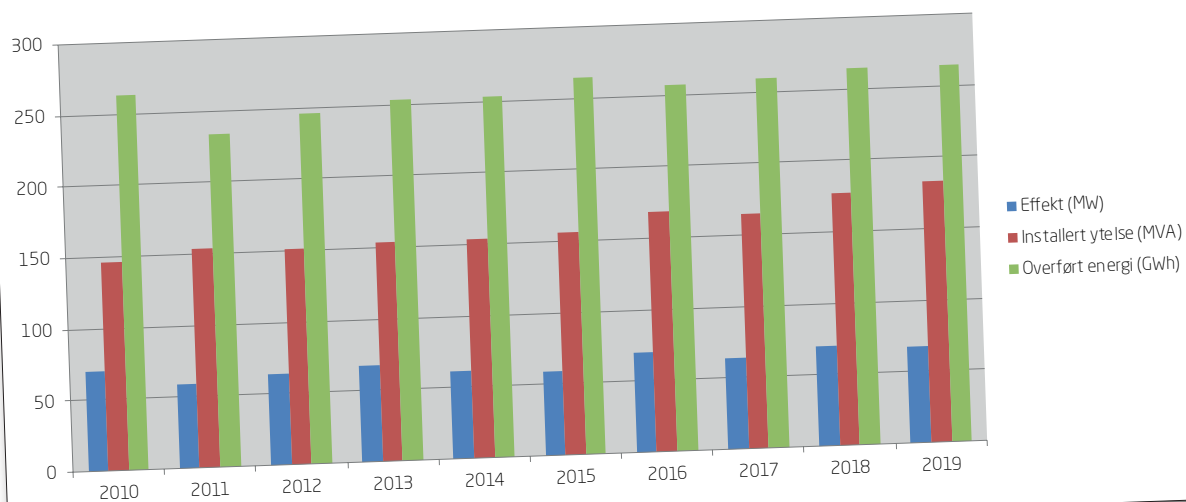
Fordelingstransformatorer, ytelse



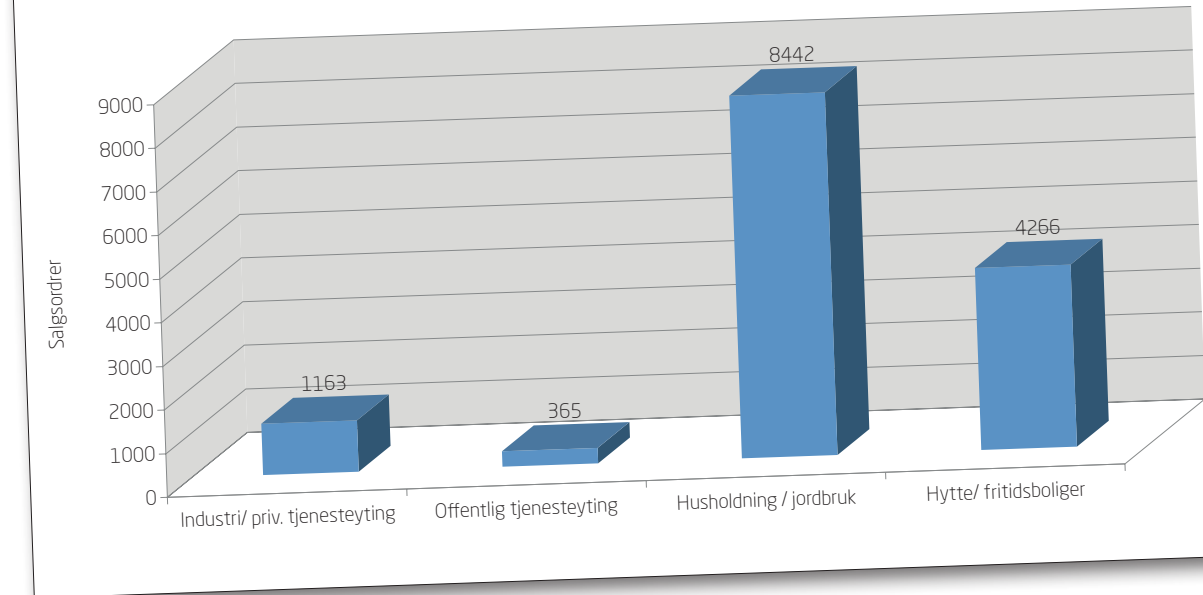
Installert effekt, fordelingstransformatorer:
 Installert effekt på egne trafostasjoner:
 Maks effekt registrert i året:

2019
 183 205 kVA
 86 000 kVA
 67 580 kW

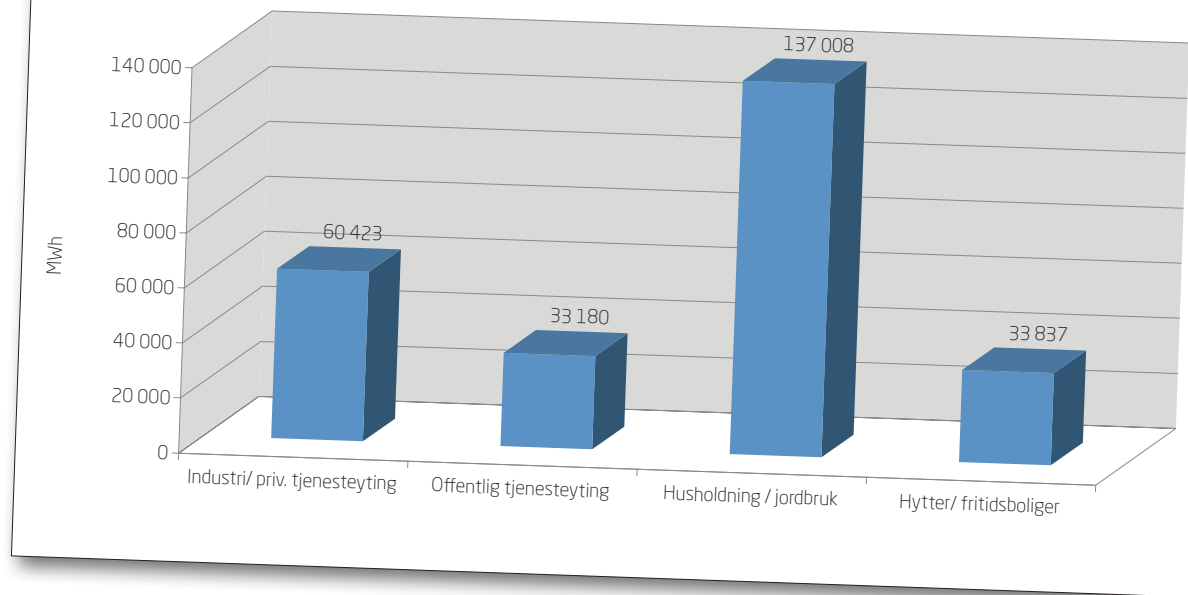
Utvikling



Antall kunder 2019 fordelt på kundegruppe



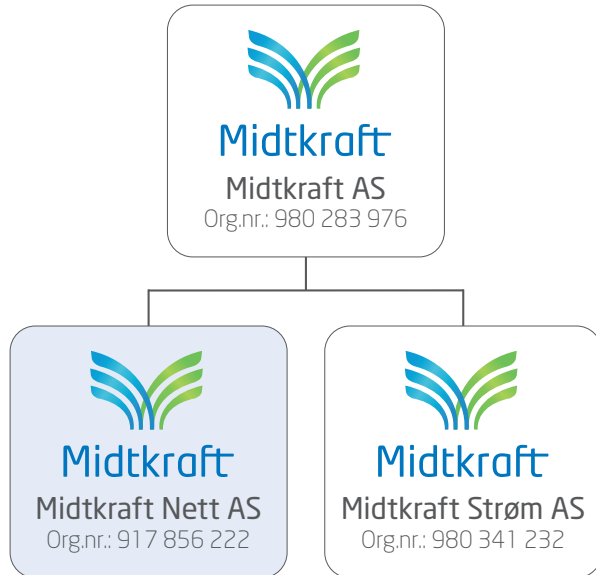
Forbruk av energi hos sluttbruker 2019 fordelt på kundegruppe



Årsberetning for 2019

Virksomhetens art, mål og styring

Virksomheten i Midtkraft Nett AS har i 2019 bestått av distribusjon av energi (nettvirksomhet) i Sigdal kommune og Modum kommune.



Det er et mål å drifte og bygge nettet på en god og effektiv måte.

Virksomheten har sitt hovedkontor på Nedmarken i Vikersund. Bjørg Hvidsten overtok som daglig leder etter John-Arne Haugerud 01.02.2020.

Styret mener årsregnskapet gir en rettvise oversikt av Midtkraft Nett AS sine eiendeler og gjeld, finansielle stilling og resultat.

Hendelser etter balansedagen

Etter utgangen av året har Covid-19 utviklet seg til å bli en global pandemi, og gjennomgripende tiltak er iverksatt for å redusere smitten i samfunnet. I tillegg til myndighetenes generelle råd har NVE og DSB utarbeidet egne råd for virksomheter som anses som samfunnskritiske. Midtkraft har iverksatt tiltak for å hindre smittespredning og beskytte medarbeidere mot smitte, basert på myndighetenes samlede råd. Midtkraft har ikke erfart redusert kapasitet eller økt sykefravær som følge av Covid-19. Tiltakene har ikke påvirket den operative virksomheten i særlig grad, og leveransene til kunder er opprettholdt med normal kvalitet. Vi ser imidlertid at enkelte ny-anlegg utsettes eller ikke påbegynnes, slik at kundeinitierte aktiviteter kan bli noe lavere framover.

Enkelte underleverandører har varslet prisøkninger som følge av svekkelsen av den norske kronen mot Euro og dollar. Samtidig er det varslet risiko for lenger leveringstid på materiell uten at vi så langt har erfart dette.

Fortsatt drift og fremtidig utvikling

Det bekreftes at forutsetningen om fortsatt drift er til stede og årsregnskapet for 2019 er satt opp under denne forutsetning.

Midtkraft Nett AS som nettselskap for Sigdal og Modum kommune, får inntekten fastsatt gjennom NVE sin inntektsramme-modell. Fremtidig utvikling vil bli påvirket av myndighetenes fremtidige rammevilkår, selskapets egen drift- og investeringsstrategi, samt eierens krav. Selskapet vil i denne sammenheng gjøre sine valg med basis i et langsiktig perspektiv.

Arbeidsmiljø og personale

I henhold til gjeldende lover og forskrifter fører selskapet oversikt over totalt sykefravær blant selskapets ansatte. Sykefraværet har i 2019 vært på 3,5 %. Selskapet oppfatter dette som et akseptabelt fraværsliv, men vil fortsette arbeidet for å komme lavest mulig. Det har ikke vært større alvorlige arbeidsskader eller ulykker i året. Det er gjennomført førstehjelpskurs i regi av bedriftshelsetjenesten, for alle ansatte. Det er avholdt 4 møter i bedriftens arbeidsmiljøutvalg. Samarbeidet med de ansattes organisasjoner har vært konstruktivt og har fungert bra i året som er gått.

Likestilling

Selskapet har som målsetting å være en arbeidsplass der det råder full likestilling mellom kvinner og menn. Selskapet har i dag i sin policy innarbeidet forhold rundt likestilling som tar sikte på at det ikke forekommer forskjellsbehandling grunnet kjønn i saker som for eksempel lønn, avansement og rekruttering.

Midtkraft Nett AS har 29 ansatte, hvorav 1 kvinne. Av disse er 3 lærlinger. Tradisjonelt har bransjen vært mannsdominert, og det er vanskelig å rekruttere kvinner i stillingene.

Selskapets styre har 8 medlemmer. Av disse er det 3 kvinner. Av aksjonærvalgte representanter er det 3 menn og 3 kvinner. De ansatte har 2 medlemmer.

Miljørapportering

Selskapet driver virksomhet som i beskjeden grad kan forurense det ytre miljø. Alt søppel kildesorteres og leveres godkjent mottak. Bedriften er resertifisert som miljøfyrtårnbedrift.

Regnskapsinformasjon

Omsetningen for 2019 var på 110,9 mill. kr. Inntektene omfatter lovlige nettinntekter (fastsatt av NVE) og salg av tjenester.

Samlet kontantstrøm fra operasjonelle aktiviteter var på 31,2 mill. kr. Resultatet for selskapet var på 4,9 mill. kr.

Det er netto investert 52,2 mill. kr i varige driftsmidler, knyttet til reinvesteringer og nyinvesteringer i nettanlegg.

Selskapets likviditetsbeholdning var 18 mill. kr pr. 31.12.2019.

Evnen til egenfinansiering av ekstraordinære investeringer er noe begrenset.

Kontantbeholdning og kortsiktige fordringer (omløpsmidler) var ved årsskiftet 56,8 mill. kr lavere enn kortsiktig gjeld. Selskapet har en tilfredsstillende avtale om kortsiktig finansiering.

Egenkapitalandelen pr. 31.12.2019 var på 30,4 % (30,4 % i 2018).

Årsresultat og disponeringer

Styret foreslår følgende disponering av årsresultatet i Midtkraft Nett AS:

Overført fra annen innskutt egenkapital	kr	4 850 456
Totalt disponert	kr	4 850 456

Vikersund, 5. mai 2020

Kjell Tore Finnerud
Styremedlem

Anne Cathrine Grøterud
Styremedlem

Hans Kristian Glesne
Styremedlem

Ingunn Krag-Rønne
Styremedlem

Kari Johanne Foss
Styremedlem

Erling Sandberg
Ansattevalgt styremedlem

Terje Finnerud
Ansattevalgt styremedlem

Bjørn Hvidsten
Daglig leder

Arne Ramberg
Styreleder

Resultatregnskap 01.01-31.12.

	Note	2019	2018
Driftsinntekter			
Energisalg	13	2 282 000	1 032 000
Nettleie	13,14	105 995 508	97 134 175
Andre driftsinntekter	13	2 607 090	4 016 747
Sum driftsinntekter		110 884 598	102 182 922
Driftskostnader			
Energikjøp	14	1 840 934	905 459
Kostnader andres nett	14	37 908 088	33 212 740
Lønnskostnad	6,12	13 713 951	14 100 794
Avskrivninger	2	18 186 709	16 525 646
Andre driftskostnader	8,15	29 750 025	28 745 578
Tap på fordringer	8	-	485 110
Sum driftskostnader		101 399 707	93 975 327
Driftsresultat		9 484 890	8 207 596
Finansinntekter og finanskostnader			
Finansinntekter	5	757 809	959 417
Finanskostnader	5	4 300 610	3 559 101
Netto finansposter		-3 542 801	-2 599 684
Ordinært resultat før skattekostnad			
Skattekostnad på ordinært resultat	4	1 091 633	1 767 503
Årsresultat		4 850 456	3 840 410
Overføringer og disponeringer			
Overført annen egenkapital	1	4 850 456	3 840 410
Sum disponeringer		4 850 456	3 840 410



Vidar Brenna monterer innsamlingsutstyr for nye målere i ny trafo på Bonkliåsen i Eggedal, foto: Trond Lindseth

Eiendeler 31.12.

	Note	2019	2018
Anleggsmidler			
Immaterielle eiendeler			
Utsatt skattefordel	4	7 620 608	8 633 594
Fast eiendom			
Tomter	2	371 223	371 223
Bygninger	2	15 073 053	15 692 161
Fordelingsanlegg	2	304 274 821	269 941 967
Sum fast eiendom		319 719 098	286 005 351
Varige driftsmidler			
Transportmidler	2	4 866 856	4 043 307
Inventar og utstyr	2	590 211	1 096 429
Sum varige driftsmidler		5 457 067	5 139 736
Finansielle anleggsmidler			
Pensjonsinnskudd KLP		2 351 534	2 157 817
Sum finansielle anleggsmidler		2 351 534	2 157 817
Sum anleggsmidler		335 148 307	301 936 498
Omløpsmidler			
Fordringer			
Kundefordringer	10	21 392 407	12 898 115
Andre fordringer		635 813	4 348 030
Sum fordringer		22 028 220	17 246 145
Kontanter og bankinnskudd	7	17 944 559	39 989 875
Sum omløpsmidler		39 972 779	57 236 020
Sum eiendeler		375 121 086	359 172 518

Egenkapital og gjeld 31.12.

	Note	2019	2018
Egenkapital			
Innskutt egenkapital			
Aksjekapital	1, 3	10 002 000	10 002 000
Annen innskutt egenkapital	1		
Overkurs	1	96 553 938	96 553 938
Sum innskutt egenkapital		106 555 938	106 555 938
Opptjent egenkapital			
Annen egenkapital		7 392 102	2 541 646
Sum opptjent egenkapital		7 392 102	2 541 646
Sum egenkapital	1	113 948 040	109 097 584
Gjeld			
LANGSIKTIG GJELD			
Avsetning for forpliktelser			
Pensjonsforpliktelser	12	1 191 176	1 280 566
Sum avsetning for forpliktelser		1 191 176	1 280 566
Annen langsiktig gjeld			
Gjeld til kredittinstitusjoner	9	13 250 000	14 250 000
Rentebærende langsiktig gjeld	9	150 000 000	150 000 000
Sum annen langsiktig gjeld		163 250 000	164 250 000
Sum langsiktig gjeld		164 441 176	165 530 566
KORTSIKTIG GJELD			
Leverandørgjeld		7 619 655	15 666 687
Betalbar skatt	4	377 363	2 463 641
Skyldig offentlige avgifter		14 383 101	9 927 964
Konserngjeld		56 801 170	33 376 206
Annen kortsiktig gjeld	11	17 550 580	23 109 870
Sum kortsiktig gjeld		96 731 869	84 544 368
Sum gjeld		261 173 045	250 074 934
Sum egenkapital og gjeld		375 121 086	359 172 518

Vikersund, 5. mai 2020


Arne Ramberg
Styreleder


Kari Johanne Foss
Styremedlem


Kjell Tore Finnerud
Styremedlem


Erling Sandberg
Ansattevalgt styremedlem


Ingunn Krag-Rønne
Styremedlem


Hans Kristian Glesne
Styremedlem


Terje Finnerud
Ansattevalgt styremedlem


Anne Cathrine Grøterud
Styremedlem


Bjørn Hvidsten
Daglig leder

Noter til årsregnskapet 2019

Anvendte regnskapsprinsipper

Generelt

Årsregnskapet er satt opp i samsvar med regnskapslovens bestemmelser, god regnskapsskikk samt retningslinjer som er gitt fra Norges Vassdrags- og Energidirektorat (NVE).

Inntekter fra nettleie

Nettvirksomheten er underlagt inntektsrammeregulering fra NVE. Hvert år fastsetter NVE maksimal inntektsramme for nettleier. Inntektsrammen fastsatt av NVE er grunnlaget for resultatførte inntekter fra nettleie. Forskjell mellom inntektsrammen og volum avregnet til gjeldende tariff utgjør årets mer- eller mindreinntekt. Akkumulert mer-/mindreinntekt renteberegnes i henhold til prinsipper fastsatt av NVE og regnskapsførers som henholdsvis kortsiktig gjeld eller fordring på nettkundene. Tilbakeføring av mer-/mindreinntekt skje gjennom justering av nettariffene.

Klassifisering og vurdering av balanseposter

Omløpsmidler og kortsiktig gjeld omfatter poster som forfaller til betaling innen ett år etter anskaffelsestidspunktet, samt poster som knytter seg til varekretsløpet. Øvrige poster er klassifisert som anleggsmiddel/langsiktig gjeld. Omløpsmidler vurderes til laveste av anskaffelseskost og virkelig verdi. Kortsiktig gjeld balanseføres til nominelt beløp på opptakstidspunktet. Anleggsmidler vurderes til anskaffelseskost, men nedskrives til virkelig verdi dersom verdifallet ikke forventes å være forbigående. Langsiktig gjeld balanseføres til nominelt beløp på etableringstidspunktet.

Fordringer

Kundefordringer og andre fordringer er oppført i balansen til pålydende etter fradrag for avsetning til forventet tap. Avsetning til tap gjøres på grunnlag av individuelle vurderinger av de enkelte fordringene. I tillegg gjøres det for øvrige kundefordringer en uspesifisert avsetning for å dekke antatt tap.

Varige driftsmidler

Varige driftsmidler balanseføres og avskrives over driftsmidlets levetid dersom de har levetid over 3 år og har en kostpris som overstiger kr 15 000. Direkte vedlikehold av driftsmidler kostnadsføres løpende under driftskostnader, mens påkostninger eller forbedringer som øker anleggsmiddelets levetid eller produksjonskapasitet aktiveres og avskrives i takt med driftsmidlet. Anleggsbidrag går til reduksjon av anskaffelseskost. Avskrivninger følger avskrivningssatser anbefalt av Energiforsynings Fellesorganisasjon (EnFo).

Pensjoner

Pensjonskostnader og pensjonsforpliktelser beregnes etter lineær opptjening basert på forutsetninger om diskonteringsrente, fremtidig regulering av lønn, pensjoner og ytelser fra folketrygden, fremtidig avkastning på pensjonsmidler samt aktuarmessige forutsetninger om dødelighet, frivillig avgang, osv. Pensjonsmidler er vurdert til virkelig verdi og fratrukket i netto pensjonsforpliktelser i balansen. Endringer i forpliktelsen som skyldes endringer i pensjonsplaner fordeles over antatt gjenværende opptjeningstid. Endringer i forpliktelsen og pensjonsmidlene som skyldes endringer i og avvik i beregningsforutsetningene (estimatendringer) fordeles over antatt gjennomsnittlig gjenværende opptjeningstid hvis avvikende ved årets begynnelse overstiger 10 % av det største av brutto pensjonsforpliktelser og pensjonsmidler. Ved regnskapsføring av pensjon er lineær opptjeningsprofil og forventet sluttlønn som opptjeningsgrunnlag lagt til grunn. Planendringer amortiseres over forventet gjenværende opptjeningstid. Det samme gjelder estimatavvik i den grad de overstiger 10 % av den største av pensjonsforpliktelsene og pensjonsmidlene (korridor).

Skatt

Skattekostnaden i resultatregnskapet omfatter både periodens betalbare skatt og endring i utsatt skatt. Utsatt skatt er beregnet med 22 % på grunnlag av de midlertidige forskjeller som eksisterer mellom regnskapsmessige og skattemessige verdier, samt ligningsmessig underskudd til fremføring ved utgangen av regnskapsåret. Skatteøkende og skattereduserende midlertidige forskjeller som reverserer eller kan reversere i samme periode er utlignet.

Kontantstrømoppstilling

Kontantstrømoppstillingen er utarbeidet etter den indirekte metode. Kontanter og kontantekvivalenter inkluderer kasse, bank- og andre likvidbeholdninger samt kapitalplasseringer med forfall innen 3 måneder fra anskaffelse.

Note 1 Egenkapital

	Aksjekapital	Overkurs	Annen innskutt egenkapital	Annen EK	Sum
Egenkapital 31.12	10 002 000	96 553 938	-	2 541 646	109 097 584
Årets resultat	-	-	-	4 850 456	4 850 456
Egenkapital 31.12	10 002 000	96 553 938	-	7 392 102	113 948 040

Note 2 Varige driftsmidler

	Transportmidler og utstyr	Tomt inkl. Bygninger	Fordelingsanlegg	Sum
Morselskap				
Anskaffelseskost 1.1	46 508 353	25 732 177	510 833 100	583 073 629
Tilgang kjøpte driftsmidler	1 736 732	-	50 481 055	52 217 787
Avgang solgte driftsmidler	-	-	-	-
Anskaffelseskost 31.12	48 245 085	25 732 177	561 314 155	635 291 416
Akk. avskrivninger 1.1	41 368 618	9 668 793	240 891 133	291 928 544
Tilgang	1 419 401	619 108	16 148 201	18 186 710
Avgang	-	-	-	-
Akk. avskrivninger 31.12	42 788 019	10 287 901	257 039 334	310 115 254
Akkumulerte nedskrivninger 31.12	-	-	-	-
Bokført verdi 31.12	5 457 068	15 444 276	304 274 821	325 176 165
Avskrivningssats	20 - 30 %	0 - 4 %	2 - 3 %	

Selskapet benytter lineære avskrivninger for alle varige driftsmidler med unntak for tomter og boliger som ikke avskrives.

Note 3 Aksjekapital og aksjonærinformasjon

	Antall	Pålydende	Bokført
Spesifikasjon av aksjekapitalen	3 000	3 334	10 002 000
Aksjonærer pr 31.12.	Antall	Pålydende	Bokført
Midtkraft AS	3 000	3 334	10 002 000
Sum totalt	3 000		10 002 000

Det er ingen spesielle vedtektsbestemmelser om stemmerett.

Note 4 Skatt

	2019	2018
Beregning av årets skattegrunnlag:		
Resultat før skattekostnad	5 942 089	5 607 913
Endring i midlertidige forskjeller	-4 339 953	4 991 267
Ikke fradragsberettigede kostnader	113 150	112 302
Avgitt konsernbidrag	-	-
Årets skattegrunnlag	1 715 286	10 711 482
Betalbar skatt utgjør 22%/23% av grunnlaget	377 363	2 463 641

	2019	2018
Årets skattekostnad		
Betalbar skatt	377 363	2 463 641
Skatteeffekt av avgitt konsernbidrag	-	-
Endring utsatt skattefordel	1 012 986	-1 088 574
Virkning av endring i skatteregler	-	392 436
For mye avsatt 2018	-298 716	-
Sum skattekostnad	1 091 633	1 767 503

Avstemming fra nominell til faktisk skattesats

Resultat før skattekostnad	5 942 089	5 607 913
22%/23% forventet skatt	1 307 260	1 289 820

Skatteeffekten av følgende poster

Endring i midlertidige forskjeller som inngår i skattegrunnlaget	58 196	59 418
Ikke fradragsberettigede kostnader	24 893	25 829
Virkning av endring i skatteregler	-	392 436
For lite avsatt 2018	-298 716	-
Skattekostnad	1 091 633	1 767 503
Effektiv skattesats	18,37 %	31,52 %

Oversikt over midlertidige forskjeller

	31.12.2019	31.12.2018
Anleggsmidler	-14 908 920	-16 854 672
Fordringer	-2 820 370	-2 879 013
Gevinst- og tapskonto	179 326	224 158
Pensjonsforpliktelser-/midler	-1 191 176	-1 280 566
Regnskapsmessige avsetninger for forpliktelser	-11 087 000	-13 378 000
Sum	-29 828 140	-34 168 093
Forskjeller som ikke inngår i grunnlaget	-4 810 987	-5 075 516
Sum grunnlag utsatt skatt(+)/-efordel(-)	-34 639 127	-39 243 609
22%/23% utsatt skattefordel	-7 620 608	-8 633 594

Note 5 Poster som er slått sammen i regnskapet

	2019	2018
Finansinntekter		
Renteinntekt kunder	287 816	238 005
Renter av bankinnskudd	426 818	648 747
Renter skatt	5 673	
Utbytte	37 502	72 665
Sum finansinntekter	757 809	959 417
Finanskostnader		
Rentekostnader ansvarlig lån	3 541 250	2 841 250
Annen rentekostnad	648 707	655 171
Renter skatt	-	-
Annen finanskostnad	110 653	62 680
Sum finanskostnader	4 300 610	3 559 101

Note 6 Lønnskostnader, antall ansatte, godtgjørelser, lån til ansatte mm.

	2019	2018
Lønnskostnader		
Lønninger	18 426 526	17 837 204
Balanseførte lønnskostnader ved egentilvirkning driftsmidler	-11 540 343	-9 932 360
Arbeidsgiveravgift	3 308 612	3 106 917
Pensjonskostnader	2 838 879	2 731 128
Andre ytelser	680 277	357 905
Sum	13 713 951	14 100 794
Ytelser til ledende personer	Adm. dir.	styret
Lønn	-	-
Styrehonorar	-	-
Andre ytelser	-	-
Sum	-	-

Selskapets daglige leder er ansatt i Midtkraft AS og fakturerer for sine tjenester til Midtkraft Nett AS.

For lønn til daglig leder vises det til konsernregnskapet til Midtkraft AS.

Gjennomsnittlig antall ansatte i løpet av regnskapsåret har vært 29.

Note 7 Bundne midler

	2019	2018
Skattetrekkkonto	894 944	891 772
Sum bundne midler	894 944	891 772

Note 8 Revisjon, leasing/leiekostnad, tap på fordringer

	2019	2018
Revisjonshonorar (alle tall uten mva)		
Lovpålagt revisjon	187 000	84 200
Tilleggstjenester revisjon	-	68 800
Teknisk bistand med utarbeidelse av årsregnskap, konsernregnskap og ligningspapirer	16 700	15 400
Skatterådgivning	-	-
Andre attestasjonstjenester	37 000	13 400
Andre tjenester utenfor revisjon herunder omorganisering	-	27 000
Sum	240 700	208 800

Leasing/leiekostnad

Konsernet har ingen vesentlige leie- eller leasingforpliktelser.

	2019	2018
Tap på fordringer		
Endring avsetning til tap på fordringer	-	488 183
Konstaterte tap	-	-3
Innkomet på tidligere avskrevne fordringer	-	-3 070
Netto tap på fordringer	-	485 110

Note 9 Fordringer og gjeld
Bokført verdi av fordringer med forfall senere enn ett år

Det foreligger ikke fordringer som har forfallsdato utover et år.

Bokført verdi av gjeld med forfall senere enn fem år

Lån fra KLP	8 250 000
Ansvarlig lån fra aksjonærer	150 000 000

Lån fra KLP forrentes til NIBOR 3 måneder, med tillegg av en variabel margin.

Lån til aksjonærer er ikke sikret med pant. Lånet forrentes etterskuddsvis til NIBOR + 1 prosentpoeng.

Note 10 Kundefordringer

	2019	2018
Kundefordringer til pålydende	22 630 348	11 472 498
Opptjente, ikke fakturerte inntekter	1 582 429	5 364 794
Avsetning til tap på krav	-2 820 370	-2 390 830
Kundefordringer i balansen	21 392 407	12 898 115

Note 11 Annen kortsiktig gjeld

	2019	2018
Påløpte renter	3 607 545	2 841 250
Merinntekt	11 087 000	13 377 876
Feriepenger, avsetninger mm	2 856 035	6 890 744
Sum	17 550 580	23 109 870

Note 12 Pensjonsforpliktelser

Konsernet har kollektiv pensjonsordning for sine ansatte gjennom Kommunal Landspensjonskasse. Pensjonsordningen behandles i henhold til Norsk Regnskapsstandard for pensjonskostnader.

Ved beregningen er følgende forutsetninger lagt til grunn	2019	2018
Avkastning pensjonsmidler	3,80 %	4,30 %
Diskonteringsrente	2,30 %	2,60 %
Årlig lønnsvekst	2,25 %	2,75 %
Årlig regulering av G	2,00 %	2,50 %
Regulering av løpende pensjon	1,24 %	1,73 %

Som forutsetninger for demografiske faktorer og avgang er det lagt til grunn vanlig benyttede aktuarmessige forutsetninger innen forsikring. Diskonteringsrente fastsettes med utgangspunkt i statsobligasjoner med lang løpetid. I beregningene er det lagt til grunn 81 personer, hvorav 25 er aktive og 56 er antall utmeldte og pensjonister.

Årets pensjonskostnad fremkommer slik	2019	2018
Årets pensjonsopptjening	2 783 422	2 540 581
Rentekostnad	2 594 114	2 257 580
Avkastning pensjonsmidler	-3 247 545	-2 936 107
Resultatført estimatavvik	1 009 872	908 219
Administrasjonskostnad	149 424	200 627
Arbeidsgiveravgift av netto pensjonskostnad	321 398	290 838
Netto pensjonskostnad	3 610 685	3 261 738
Herav resultatført aga av aktuarielt tap (gevinst)	124 796	112 234

Pensjonsforpliktelse	2019	2018
Pensjonsforpliktelse	95 568 325	98 414 165
Verdi pensjonsmidler	80 529 181	75 274 807
Arbeidsgiveravgift	2 120 519	3 262 649
Netto pensjonsmidler før estimatavvik	17 159 663	26 402 007
Balanseført estimatavvik	15 968 487	25 121 441
Balanseført netto pensjonsmidler(-)/pensjonsforpliktelser(+)	1 191 176	1 280 566
Herav balanseført aga	147 198	158 244



Jon Hvidsten og Vidar Brenna er snart klar for å idriftsette ny trafo på Bonkliåsen i Eggedal, foto: Trond Lindseth

Note 13 Segmentrapport

(alle tall i 1 000)	Kraftomsetning	Regionalnett	Distribusjonsnett	Øvrig virksomhet	Eliminering	Selskap totalt
Resultatposter						
Energisalg	2 282	-	-	-	-	2 282
Nettleie	-	12 860	91 036	-	-391	103 505
Inntekter ved måling, avregning mm	-	-	350	-	-150	200
Årets mer-/mindreinntekt	-	-	2 659	-	-368	2 291
Arbeid for andre	-	-	-	-	-	-
Andre inntekter	-	-	273	2 334	-	2 607
Sum driftsinntekter	2 282	12 860	94 318	2 334	-909	110 885
Energikjøp	1 841	-	-	-	-	1 841
Kostnader andres nett	-	644	9 061	-	-	9 705
Kjøp av overføringstjenester	-	14 638	13 565	-	-	28 203
Lønnskostnad	-	685	12 457	572	-	13 714
Annen driftskostnad	50	2 072	24 741	387	-	27 250
Avskrivninger	-	2 259	15 853	75	-	18 187
Eiendomsskatt	-	191	2 309	-	-	2 500
Tap på fordringer	-	-	-	-	-	-
Sum driftskostnader	1 891	20 489	77 986	1 034	-	101 400
Driftsresultat	391	-7 629	16 332	1 300	-909	9 485

Årets regionalnettsinntekt inneholder inntekter mot Midtkraft Nett AS, med en tilhørende kostnad på distribusjonsnettet. Inntekts- og kostnadsføringer er gjort i overstemmelse med NVE.

Driftsmidler (alle tall i 1 000)	01.01.	Nettvirksomhet	31.12.
Fordelingsanlegg	269 945		304 275
Transportmidler og utstyr	4 969		5 383
Bygninger	16 063		15 445
Sum	290 977		325 103
Grunnlag gjennomsnitt	282 515		308 041
Påslag 1 %	2 825		3 081
Avkastningsgrunnlag	285 340		311 122
Driftsresultat i % av nettkapital (NVE *)	7,65 %		2,80 %

*) Årets lovlige nettinntekt benyttes som inntekt ved beregning av driftsresultat i % av nettkapitalen.



Truls Bratvold Fossen klargjør provisorisk kabelskap ved Badeveien, foto: Trond Lindseth

Note 14 Mer-/mindreinntekt

(alle tall i 1 000)	2019	2018
Årets tillatte nettinntekt		
Årets inntektsramme fra NVE	74 525	73 635
Faktisk KILE	(2 410)	(3 303)
Nettleie overliggende nett	28 203	24 595
Eiendomsskatt	2 500	2 496
Korreksjon for estimatavvik i avskrivning og avkastning	4 087	(559)
Årets lovlige nettinntekt	106 905	96 864
Årets mer-/mindreinntekt		
Periodisert nettinntekt	103 167	103 154
Andre inntekter tilknyttet nettet	688	603
Fortjeneste pliktleveranse	391	108
Sum utfakturerte inntekter	104 246	103 865
Mer-/mindreinntekt	-2 659	7 001
Akkumulert mer-/mindreinntekt (NVE-rapport)		
Akkumulert mindreinntekt 1.1	13 311	6 310
Justering mindreinntekt NVE	142	
Årets mer-/ mindreinntekt	-2 659	7 001
Akkumulert mindreinntekt(-)/merinntekt(+) 31.12	10 794	13 311
Gjennomsnittlig mer-/mindreinntekt	12 052	9 811
Årets avsetning av renter på mindreinntekt (-)/merinntekt (+)	226	133
Akkumulert rente på mindreinntekt	293	67
Akkumulert mindreinntekt(-)/merinntekt(+) 31.12 inkludert renter	11 087	13 378

Note 15 Andre driftskostnader

Regnskapsposten består av	2019	2018
Kostnader vedrørende eiendommer	685 451	653 193
Driftskostnader anlegg	10 549 157	8 295 715
Kontorkostnader	1 291 069	2 427 602
Eksterne honorarer	493 831	308 822
Leide tjenester	10 018 438	9 167 991
Eiendomsskatt	2 499 827	2 495 871
Offentlige avgifter	578 505	621 233
Kjøp av materiell/utstyr	2 925 532	4 054 026
Andre driftskostnader	708 215	721 126
Sum andre driftskostnader	29 750 025	28 745 578

Note 16 Hendelser etter balansedagen

Når det gjelder hendelser etter balansedagen og Covid-19 vises det til omtale i årsberetningen.

Kontantstrømoppstilling 01.01-31.12.

	Note	2019	2018
Operasjonelle aktiviteter			
Årsresultat før skattekostnad		5 942 089	5 607 913
Periodens betalte skatt	4	-2 164 925	-3 908 692
Ordinære avskrivninger	2	18 186 709	16 525 646
Pensjonskostnad uten kontanteffekt	13	-283 107	-216 628
Endring i varer, kundefordr. og leverandørgjeld		-17 840 086	12 557 464
Endring i andre tidsavgrensingsposter		27 331 791	10 714 862
Netto kontantstrøm fra operasjonelle aktiviteter		31 172 471	41 280 565
Investeringsaktiviteter			
Utbetalinger ved kjøp av varige driftsmidler	2	-52 217 787	-33 379 485
Utbetalinger til investeringer i finansielle anleggsmidler	12	-	-
Investering i finansielle anleggsmidler		-	-
Netto kontantstrøm fra investeringsaktiviteter		-52 217 787	-33 379 485
Finansieringsaktiviteter			
Utbetalinger ved nedbetaling av langsiktig gjeld		-1 000 000	-1 000 000
Netto endring i kassekreditt		-	-
Netto kontantstrøm fra finansieringsaktiviteter		-1 000 000	-1 000 000
Netto endring i kontanter og kontantekvivalenter		-22 045 316	6 901 079
Beholdning av kontanter og kontantekvivalenter 1.1		39 989 875	33 088 797
Beholdning av kontanter og kontantekvivalenter 31.12		17 944 559	39 989 875



Svein Ivar Gislegård peiler før graving av fiber inn til bolig i Sigdal, foto: Trond Lindseth

Til generalforsamlingen i Midtkraft Nett AS

UAVHENGIG REVISORS BERETNING

Uttalelse om revisjonen av årsregnskapet

Konklusjon

Vi har revidert Midtkraft Nett AS' årsregnskap som viser et overskudd på kr 4 850 456. Årsregnskapet består av balanse per 31. desember 2019, resultatregnskap og kontantstrømpstilling for regnskapsåret avsluttet per denne datoen og noteopplysninger til årsregnskapet, herunder et sammendrag av viktige regnskapsprinsipper.

Etter vår mening er det medfølgende årsregnskapet avgitt i samsvar med lov og forskrifter og gir et rettviseende bilde av selskapets finansielle stilling per 31. desember 2019, og av dets resultater og kontantstrømmer for regnskapsåret avsluttet per denne datoen i samsvar med regnskapslovens regler og god regnskapsskikk i Norge.

Grunnlag for konklusjonen

Vi har gjennomført revisjonen i samsvar med lov, forskrift og god revisjonsskikk i Norge, herunder de internasjonale revisjonsstandardene International Standards on Auditing (ISA-ene). Våre oppgaver og plikter i henhold til disse standardene er beskrevet i Revisors oppgaver og plikter ved revisjon av årsregnskapet. Vi er uavhengige av selskapet slik det kreves i lov og forskrift, og har overholdt våre øvrige etiske forpliktelser i samsvar med disse kravene. Etter vår oppfatning er innhentet revisjonsbevis tilstrekkelig og hensiktsmessig som grunnlag for vår konklusjon.

Øvrig informasjon

Ledelsen er ansvarlig for øvrig informasjon. Øvrig informasjon omfatter informasjon i årsrapporten bortsett fra årsregnskapet og den tilhørende revisjonsberetningen.

Vår uttalelse om revisjonen av årsregnskapet dekker ikke øvrig informasjon, og vi attesterer ikke den øvrige informasjonen.

I forbindelse med revisjonen av årsregnskapet er det vår oppgave å lese øvrig informasjon med det formål å vurdere hvorvidt det foreligger vesentlig inkonsistens mellom øvrig informasjon og årsregnskapet, kunnskap vi har opparbeidet oss under revisjonen, eller hvorvidt den tilsynelatende inneholder vesentlig feilinformasjon.

Dersom vi konkluderer med at den øvrige informasjonen inneholder vesentlig feilinformasjon er vi pålagt å rapportere det. Vi har ingenting å rapportere i så henseende.

Styrets og daglig leders ansvar for årsregnskapet

Styret og daglig leder (ledelsen) er ansvarlig for å utarbeide årsregnskapet i samsvar med lov og forskrifter, herunder for at det gir et rettviseende bilde i samsvar med regnskapslovens regler og god regnskapsskikk i Norge. Ledelsen er også ansvarlig for slik internkontroll som den finner nødvendig for å kunne utarbeide et årsregnskap som ikke inneholder vesentlig feilinformasjon, verken som følge av misligheter eller utilsiktede feil.

Ved utarbeidelsen av årsregnskapet må ledelsen ta standpunkt til selskapets evne til fortsatt drift og opplyse om forhold av betydning for fortsatt drift. Forutsetningen om fortsatt drift skal legges til grunn for årsregnskapet så lenge det ikke er sannsynlig at virksomheten vil bli avvirket.

Revisors oppgaver og plikter ved revisjonen av årsregnskapet

Vårt mål med revisjonen er å oppnå betryggende sikkerhet for at årsregnskapet som helhet ikke inneholder vesentlig feilinformasjon, verken som følge av misligheter eller utilsiktede feil, og å avgi en revisjonsberetning som inneholder vår konklusjon. Betyggende sikkerhet er en høy grad av sikkerhet, men ingen garanti for at en revisjon utført i samsvar med lov, forskrift og god revisjonsskikk i Norge, herunder ISA-ene, alltid vil avdekke vesentlig feilinformasjon som eksisterer. Feilinformasjon kan oppstå som følge av misligheter eller utilsiktede feil. Feilinformasjon blir vurdert som vesentlig dersom den enkeltvis eller samlet med rimelighet kan forventes å påvirke økonomiske beslutninger som brukerne foretar basert på årsregnskapet.

Som del av en revisjon i samsvar med lov, forskrift og god revisjonsskikk i Norge, herunder ISA-ene, utøver vi profesjonelt skjønn og utviser profesjonell skepsis gjennom hele revisjonen. I tillegg:

- identifiserer og anslår vi risikoen for vesentlig feilinformasjon i regnskapet, enten det skyldes misligheter eller utilsiktede feil. Vi utformer og gjennomfører revisjonshandlinger for å håndtere slike risikoer, og innhenter revisjonsbevis som er tilstrekkelig og hensiktsmessig som grunnlag for vår konklusjon. Risikoen for at vesentlig feilinformasjon som følge av misligheter ikke blir avdekket, er høyere enn for feilinformasjon som skyldes utilsiktede feil, siden misligheter kan innebære samarbeid, forfalskning, bevisste utelatelser, uriktige fremstillinger eller overstyring av internkontroll.
- opparbeider vi oss en forståelse av den interne kontroll som er relevant for revisjonen, for å utforme revisjonshandlinger som er hensiktsmessige etter omstendighetene, men ikke for å gi uttrykk for en mening om effektiviteten av selskapets interne kontroll.
- evaluerer vi om de anvendte regnskapsprinsippene er hensiktsmessige og om regnskapsestimater og tilhørende noteopplysninger utarbeidet av ledelsen er rimelige.
- konkluderer vi på hensiktsmessigheten av ledelsens bruk av fortsatt drift-forutsetningen ved avleggelsen av regnskapet, basert på innhentede revisjonsbevis, og hvorvidt det foreligger vesentlig usikkerhet knyttet til hendelser eller forhold som kan skape tvil av betydning om selskapets evne til fortsatt drift. Dersom vi konkluderer med at det eksisterer vesentlig usikkerhet, kreves det at vi i revisjonsberetningen henleder oppmerksomheten på tilleggsopplysningene i regnskapet, eller, dersom slike tilleggsopplysninger ikke er tilstrekkelige, at vi modifiserer vår konklusjon om årsregnskapet og årsberetningen. Våre konklusjoner er basert på revisjonsbevis innhentet inntil datoen for revisjonsberetningen. Etterfølgende hendelser eller forhold kan imidlertid medføre at selskapet ikke fortsetter driften.
- evaluerer vi den samlede presentasjonen, strukturen og innholdet, inkludert tilleggsopplysningene, og hvorvidt årsregnskapet representerer de underliggende transaksjonene og hendelsene på en måte som gir et rettviseende bilde.

Vi kommuniserer med ledelsen blant annet om forhold av betydning som vi har avdekket i løpet av revisjonen, herunder om eventuelle svakheter av betydning i den interne kontrollen.

Uttalelse om andre lovmessige krav

Konklusjon om årsberetningen

Basert på vår revisjon av årsregnskapet som beskrevet ovenfor, mener vi at opplysningene i årsberetningen om årsregnskapet, forutsetningen om fortsatt drift og forslaget til resultatdisponering er konsistente med årsregnskapet og i samsvar med lov og forskrifter.

Konklusjon om registrering og dokumentasjon

Basert på vår revisjon av årsregnskapet som beskrevet ovenfor, og kontrollhandlinger vi har funnet nødvendig i henhold til internasjonal standard for attestasjonsoppdrag (ISAE) 3000

«Attestasjonsoppdrag som ikke er revisjon eller forenklet revisorkontroll av historisk finansiell informasjon», mener vi at ledelsen har oppfylt sin plikt til å sørge for ordentlig og oversiktlig registrering og dokumentasjon av selskapets regnskapsopplysninger i samsvar med lov og god bokføringsskikk i Norge.

Drammen, 8. mai 2020
Deloitte AS

Gry Kjersti Berget

Gry Kjersti Berget
statsautorisert revisor



Midtkraft

Strøm



Frank Slevikmoen klargjør for fiber på Støa i Sigdal, foto: Trond Lindseth

Litt om Midtkraft Strøm AS

Etter at vi fusjonerte kraft- og varmepumpesalget med Kraftriket i 2019 har vi i Midtkraft strøm virksomhetsområdene bredbånd, el-billading og drift av kraftstasjoner.

Sammen med Krødsherad E-verk har Midtkraft Strøm siden 2006 bygget og driftet fibernett i kommunene Krødsherad, Sigdal og Modum. Inntekter, kostnader og investeringer deles 34%/66% mellom de to selskapene. Modum Kabel-TV og Ringnett er leverandør av internett og TV-tjenester.

Midtkraft sine eiere har vedtatt en ny eierstrategi hvor det framkommer at de ønsker at Midtkraft tar samfunnsansvar for å bygge ut fibernettet slik at alle husstander i Midtfylket får tilbud om å tilknytte seg. Selskapet har fått rammebetingelser fra eierne som muliggjør slik utbygging også der rene kommersielle aktører ikke finner det lønnsomt.

For tiden har Midtkraft kontrakter om utbygging til mer enn 1 000 husstander. For å muliggjøre dette har kommunene fått NKOM midler og selv bidratt med direkte støtte. For å oppnå den dekningen kommunene har satt må det planlegges bygging til ytterligere ca 1 000 husstander i de tre kommunene.

Elektrifiseringen av Norge pågår for fullt, og myndighetenes incentiver for å stimulere til salg av elbiler har gitt en sterk økning av slike biler i tettbygde strøk. For biler som bruker fossilt brennstoff er det et godt utbygget nettverk av bensinstasjoner. Samme infrastruktur er fortsatt ikke på plass for biler som benytter elektrisitet. Sigdal er en av Norges største hyttekommuner og mange hytteeiere som bor i byer har el-biler. For å opprettholde attraktiviteten for disse tok lokalt næringsliv og Sigdal kommune initiativ til etablering av hurtigladestasjoner i Sigdal. Sammen med Midtkraft Strøm, som eier og drifter ladestasjonene, ble det derfor etablert ladestasjoner i Prestfoss og Eggedal i 2019.



Hurtigladestasjon montert utenfor Trollbua i Eggedal, foto: Trond Lindseth

Litt om kraftproduksjon

Kraftproduksjon

Midtkraft Strøm eier ingen kraftstasjoner selv, men Midtkraft Strøm har en egen produksjonsavdeling med ca. 8 årsverk. Denne avdelingen har ansvaret for drift og vedlikehold av seks kraftstasjoner i Modum og Sigdal. I tilknytning til disse kraftverkene er det 11 dammer som Midtkraft Strøm også har ansvaret for å følge opp. Vi har egen maskinistvakt for stasjonene vi drifter, og i tillegg er flere av kraftstasjonene overvåket fra driftssentralen hos Glitre Energi AS.

Oversikt over kraftverk Midtkraft Strøm har driftsansvar for:

Dyrbak kraftstasjon

Fallhøyde:	438 m
Ytelse:	560 kW
Midlere årsproduksjon:	3,0 GWh
Byggeår:	1913, fornyet i perioden 1995-1999
Eier:	Modum Kraftproduksjon KF *



Dyrbak kraftstasjon på Østmodum

Kongsfoss kraftstasjon

Fallhøyde:	15 m
Ytelse:	2,9 MW
Midlere årsproduksjon:	12 GWh
Byggeår:	2003-2004
Eier:	Modum Kraftproduksjon KF *



Kongsfoss kraftstasjon ved Åmot

Haugfoss kraftstasjon

Fallhøyde:	37 m
Ytelse:	3,6 MW
Midlere årsproduksjon:	21 GWh
Byggeår:	1938, fornyet i 1988
Eier:	Modum Kraftproduksjon KF *



Haugfoss kraftstasjon ved Blaafarveværket

Horga kraftstasjon

Fallhøyde:	205 m
Ytelse:	7,2 MW
Midlere årsproduksjon:	30 GWh
Byggeår:	1988-1990
Eier:	Sigdal kommune



Inngangspartiet til Horga kraftstasjon ved Soneren i Sigdal

Ramfoss kraftstasjon

Fallhøyde:	23,6 m
Ytelse:	30 MW
Midlere årsproduksjon:	180 GWh
Byggeår:	1959-1961
Eier:	Modum Kommune (40,23 %) Buskerud Fylke (29,17 %) Krødsherad Kommune (20,11 %) Sigdal Kommune (10,49 %)



Inntaksdammen i Ramfoss
– som ligger like ved Kløftefoss


Sønsteby kraftstasjon

Fallhøyde:	197 m
Ytelse:	90 kW
Midlere årsproduksjon:	0,5 GWh
Byggeår:	2008-2012
Eier:	Modum Kraftproduksjon KF *



Det er ikke stor plass inne i Sønsteby kraftstasjon

* Modum Kraftproduksjon KF: Kommunalt foretak 100 % eid av Modum kommune.



Store dimensjoner på turbin 3 i Ramfoss, foto Odd Røvang

Årsberetning for 2019

Virksomhetens art, mål og styring

Virksomheten i Midtkraft Strøm AS har i 2019 bestått av utbygging og drift av fiber- og bredbåndsnettet og salg av tjenester til kraftproduksjon.



Det er et mål å betjene kundene på en konkurranseeffektiv måte.

Virksomheten har sitt hovedkontor på Nedmarken i Vikersund. Daglig leder er John-Arne Haugerud.

Styret mener årsregnskapet gir en rettvise oversikt av Midtkraft Strøm AS sine eiendeler og gjeld, finansielle stilling og resultat.

Hendelser etter balansedagen

Etter utgangen av året har Covid-19 utviklet seg til å bli en global pandemi, og gjennomgripende tiltak er iverksatt for å redusere smitten i samfunnet. I tillegg til myndighetenes generelle råd har NVE og DSB utarbeidet egne råd for virksomheter som anses som samfunnskritiske. Midtkraft har iverksatt tiltak for å hindre smittespredning og beskytte medarbeidere mot smitte, basert på myndighetenes samlede råd. Midtkraft har ikke erfart redusert kapasitet eller økt sykefravær som følge av Covid-19. Tiltakene har ikke påvirket den operative virksomheten i særlig grad, og leveransene til kunder er opprettholdt med normal kvalitet. Vi ser imidlertid at enkelte nyanlegg utsettes eller ikke påbegynnes, slik at kundedeiniterte aktiviteter kan bli noe lavere framover.

Enkelte underleverandører har varslet prisøkninger som følge av svekkelsen av den norske kronen mot Euro og dollar. Samtidig er det varslet risiko for lenger leveringstid på materiell uten at vi så langt har erfart dette.

Fortsatt drift og fremtidig utvikling

Det bekreftes at forutsetningen om fortsatt drift er til stede og årsregnskapet for 2019 er satt opp under denne forutsetning.

Likestilling

Selskapet har som målsetting å være en arbeidsplass der det råder full likestilling mellom kvinner og menn. Bedriften har i dag i sin policy innarbeidet forhold rundt likestilling som tar sikte på at det ikke forekommer forskjellsbehandling grunnet kjønn i saker som for eksempel lønn, avansement og rekruttering.

Selskapet har 11 ansatte, hvorav 1 kvinner og 10 menn.

Arbeidsmiljø

I henhold til gjeldende lover og forskrifter fører selskapet oversikt over totalt sykefravær blant selskapets ansatte. I 2019 har sykefraværet vært 10,0 %. Selskapet oppfatter dette som et høyt fraværnivå. Hovedårsaken til det høye fraværet skyldes langtidsfravær. Det er avholdt 4 møter i bedriftens arbeidsmiljøutvalg. Samarbeidet med de ansattes organisasjoner har vært konstruktivt og har fungert bra i året som er gått.

Ytre miljø

Selskapet driver virksomhet som i beskjeden grad kan forurense det ytre miljø. Avfall kildesorteres og leveres godkjent mottak. Bedriften er en miljøfyrtårnbedrift.

Risiko

Selskapet vurderes til å ha moderat finansiell risiko og er lite utsatt for endringer i rentenivå.

Kredittrisiko

Risiko for at motparter vil påføre selskapet store økonomiske tap anses lav fordi fordringer er spredt på et stort antall kunder.

Likviditetsrisiko

Selskapet vurderer likviditeten som tilfredsstillende. Det er ikke besluttet å innføre tiltak som endrer dagens likviditet.

Regnskapsinformasjon

Omsetningen for 2019 var på 18,8 mill. kr, mot 127,8 mill. kr for 2018. Inntektene omfatter salg av tjenester til kraftproduksjon og leieinntekter i bredbåndsnettet. Strømsalg- og varmepumpevirksomheten er i 2019 fusjonert inn i Krafttriket.

Årets resultat viser et overskudd på 3,95 mill. kr mot et overskudd på 4,5 mill. kr for 2018.

Årets resultat på 3,95 mill. kr gir en avkastning på gjennom-

snittlig egenkapital på 11,4 %. I forhold til totalkapitalen gir årets resultat en avkastning på 3,9 %.

Selskapets likviditetsbeholdning var på 21,2 mill. kr pr. 31.12.2019. Egenkapitalandelen pr 31.12.2019 var på 34,1 % mot 33,7 % for 2018. Likviditeten anses som tilfredsstillende.

Årsresultat og disponeringer

Styret foreslår følgende disponering av årsresultatet i Midtkraft Strøm AS:

Overført annen egenkapital	kr	3 950 627
Totalt disponert	kr	3 950 627

Vikersund, 5. mai 2020


Kjell Tore Finnerud
Styremedlem


Anne Cathrine Grøterud
Styremedlem


Hans Kristian Glesne
Styremedlem


Ingunn Krag-Rønne
Styremedlem


Kari Johanne Foss
Styremedlem


Erling Sandberg
Ansattevalgt styremedlem


Terje Finnerud
Ansattevalgt styremedlem


John-Arne Haugerud
Adm. dir.


Arne Ramberg
Styreleder

**Resultatregnskap 01.01-31.12.**

	Note	2019	2018
Resultatregnskap			
Driftsinntekter			
Salgsinntekter energi	12	225 426	104 629 821
Annen driftsinntekt	12	18 591 525	23 178 903
Sum driftsinntekter		18 816 951	127 808 724
Driftskostnader			
Kraftkjøp		157 780	100 871 729
Lønnskostnad	6,15	6 841 778	10 809 350
Avskrivning	2	2 394 996	1 938 057
Annen driftskostnad	8,11	4 643 142	8 183 661
Tap på fordringer	8	-827	285 591
Sum driftskostnader		14 036 870	122 088 389
Driftsresultat		4 780 082	5 720 335
Finansinntekter og finanskostnader			
Annen finansinntekt	5	328 655	280 565
Annen finanskostnad	5	26 141	125 392
Netto finansposter		302 513	155 173
Resultat før skattekostnad		5 082 595	5 875 508
Skattekostnad	4	1 131 969	1 404 908
Årsresultat		3 950 627	4 470 600
Disponering av årsresultat			
Overført fra/til annen egenkapital	1	3 950 627	4 470 600
Sum disponert		3 950 627	4 470 600

Eiendeler 31.12.

	Note	2019	2018
Anleggsmidler			
Immaterielle eiendeler			
Utsatt skattefordel	4	645 850	898 197
Sum immaterielle eiendeler		645 850	898 197
Varige driftsmidler			
Fiberanlegg		26 030 331	23 933 874
Driftsløsøre, inventar, verktøy, mv.	2	2 662 307	489 165
Sum varige driftsmidler		28 692 639	24 423 040
Finansielle anleggsmidler			
Andre fordringer	9	-	3 425 462
Pensjonsinnskudd KLP		498 246	451 506
Sum finansielle anleggsmidler		498 246	3 876 968
Sum anleggsmidler		29 836 735	29 198 205
Omløpsmidler			
Varer		-	1 117 242
Fordringer			
Kundefordringer	9, 10, 13	14 121 635	22 571 862
Andre kortsiktige fordringer	9, 13	35 357 180	17 548 519
Sum fordringer		49 478 815	40 120 381
Bankinnskudd, kontanter og lignende	7	21 151 307	32 756 015
Sum omløpsmidler		70 630 122	73 993 638
Sum eiendeler		100 466 858	103 191 843

Egenkapital og gjeld 31.12.

	Note	2019	2018
Egenkapital			
Innskutt egenkapital			
Aksjekapital (1.00 aksjer á kr. 28.750,-)	1, 3	2 875 000	5 000 000
Overkurs	1	5 750 000	10 000 000
Annen innskutt egenkapital	1	448 413	775 732
Sum innskutt egenkapital		9 073 413	15 775 732
Opptjent egenkapital			
Annen egenkapital	1	25 213 088	18 961 142
Sum egenkapital		34 286 501	34 736 874
Gjeld			
Avsetning for forpliktelser			
Pensjonsforpliktelser	15	352 796	604 628
Sum avsetning for forpliktelser		352 796	604 628
Kortsiktig gjeld			
Leverandørgjeld	9	1 995 587	32 580 297
Betalbar skatt	4	911 536	1 537 100
Skyldig offentlige avgifter		905 988	798 312
Skyldig utbytte	13		
Konserngjeld	9, 13	25 425 180	10 448 994
Annen kortsiktig gjeld	14	36 589 269	22 485 639
Sum kortsiktig gjeld		65 827 561	67 850 341
Sum gjeld		66 180 357	68 454 969
Sum egenkapital og gjeld		100 466 858	103 191 843

Nedmarken, 5. mai 2020


Arne Ramberg
Styreleder


Kjell Tore Finnerud
Styremedlem


Hans Kristian Glesne
Styremedlem



Kari Johanne Foss
Styremedlem


Ingunn Krag-Rønne
Styremedlem


Anne Cathrine Grøterud
Styremedlem


Terje Finnerud
Ansattvalgt styremedlem


Erling Sandberg
Ansattvalgt styremedlem


John-Arne Haugerud
Adm. dir.

Noter til regnskapet 2019

Regnskapsprinsipper

Årsregnskapet er satt opp i samsvar med regnskapsloven og god regnskapsskikk, samt retningslinjer som er gitt fra Norges Vassdrags- og Energidirektorat (NVE).

Driftsinntekter og -kostnader

Inntektsføring ved salg av fibertjenester og tjenestosalg til kraftproduksjonsselskaper skjer på leveringstidspunktet.

Inntekt regnskapsføres når den er opptjent, altså når krav på vederlag oppstår. Dette skjer når tjenesten ytes, i takt med at arbeidet utføres. Inntektene regnskapsføres med verdien av vederlaget på transaksjonstidspunktet.

Kostnadsføringen av driftskostnader følger sammenstillingsprinsippet. Ved usikkerhet, kostnadsføres tap som er sannsynlige og kvantifiserbare, mens betingede gevinster utsettes.

Klassifisering og vurdering av balanseposter

Omløpsmidler og kortsiktig gjeld omfatter poster som forfaller til betaling innen ett år etter anskaffelsestidspunktet, samt poster som knytter seg til varekretsløpet. Øvrige poster er klassifisert som anleggsmiddel/langsiktig gjeld.

Omløpsmidler vurderes til laveste av anskaffelseskost og virkelig verdi. Kortsiktig gjeld balanseføres til nominelt beløp på opp-takstidspunktet.

Anleggsmidler vurderes til anskaffelseskost, men nedskrives til virkelig verdi dersom verdifallet ikke forventes å være forbigående. Langsiktig gjeld balanseføres til nominelt beløp på etableringstidspunktet.

Varer

Lager av innkjøpte varer er verdsatt til det laveste av anskaffelseskost etter FIFO-prinsippet og virkelig verdi. Det foretas ned-skrivning for påregnelig ukurans.

Fordringer

Kundefordringer og andre fordringer er oppført i balansen til pålydende etter fradrag for avsetning til forventet tap. Avsetning til tap gjøres på grunnlag av individuelle vurderinger av de enkelte fordringene. I tillegg gjøres det for øvrige kundefordringer en uspesifisert avsetning for å dekke antatt tap.

Varige driftsmidler

Varige driftsmidler balanseføres og avskrives over driftsmidlets levetid dersom de har levetid over 3 år og har en kostpris som overstiger kr 15.000. Direkte vedlikehold av driftsmidler kostnadsføres løpende under driftskostnader, mens påkostninger eller forbedringer tillegges driftsmidlets kostpris og avskrives i takt med driftsmidlet.

Pensjoner

En ytelsesplan er en pensjonsordning som ikke er en innskuddsplan. Ved regnskapsføring av pensjon som er ytelsesplan, kostnadsføres forpliktelsen over opptjeningstiden i henhold til planens opptjeningsformel. Allokeringmetode tilsvarer planens opptjeningsformel med mindre det vesentlige av opptjeningen skjer mot slutten av opptjeningsperioden. Lineær opptjening legges da til grunn. For pensjonsordninger etter lov om foretakspensjon anvendes således lineær opptjening.

Estimatavvik og virkningen av endrede forutsetninger amortiseres over forventet gjenværende opptjeningsstid i den grad de overstiger 10 % av den største av pensjonsforpliktelsen og pensjonsmidlene (korridor). Virkningen av planendringer med tilbakevirkende kraft som ikke er betinget av fremtidig ansettelse, innregnes i resultatregnskapet umiddelbart. Planendringer med tilbakevirkende kraft som er betinget av fremtidig ansettelse, fordeles lineært over tiden frem til ytelsen ikke lenger er betinget av fremtidig ansettelse.

Netto pensjonsforpliktelse er differansen mellom nåverdien av pensjonsforpliktelsene og verdien av pensjonsmidler som er avsatt for betaling av ytelsene. Pensjonsmidlene vurderes til virkelig verdi. Måling av pensjonsforpliktelse og pensjonsmidler gjennomføres på balansedagen. Arbeidsgiveravgift er inkludert i tallene, og er beregnet av netto faktisk underfinansiering.

Skatt

Skattekostnaden i resultatregnskapet omfatter både periodens betalbare skatt og endring i utsatt skatt. Utsatt skatt er beregnet med 22 % på grunnlag av de midlertidige forskjeller som eksisterer mellom regnskapsmessige og skattemessige verdier, samt ligningsmessig underskudd til fremføring ved utgangen av regnskapsåret. Skatteøkende og skattereduserende midlertidige forskjeller som reverserer eller kan reversere i samme periode er utlignet og nettoført. Utsatt skattefordel er balanseført. Dette begrunnes ut fra budsjett for årene fremover og forventning om et positivt resultat og skattepliktig inntekt som gjør det mulig å utbytte fordelen.

Kontantstrømoppstilling

Kontantstrømoppstillingen er utarbeidet etter den indirekte metode. Kontanter og kontantekvivalenter inkluderer kasse, bank- og andre likvidbeholdninger samt kapitalplasseringer med forfall innen 3 måneder fra anskaffelse.

Fisjon med virkning fra 01.01.2019

Det er gjennomført en fisjon med regnskaps- og skattemessig virkning fra 01.01.2019, der Midtkraft Strøm AS er overdragende og Midtkraft Strøm 2 AS er overtakende selskap. Fisjonen, som er gjennomført til regnskaps- og skattemessig kontinuitet, innebærer at samtlige eiendeler og forpliktelser knyttet til kraftvirksomheten overføres til overtakende selskap. Bokført egenkapital knyttet til den utfisjonerte delen utgjør NOK 4 401 000. Aksjekapitalen i overdragende selskap er nedsatt med NOK 2 125 000.



Dam Grunntjern, foto Odd Røvang

Note 1 Egenkapital

Spesifikasjon av egenkapital:

Hele kr	Aksjekapital	Overkurs	Annen innskutt EK	Annen EK	Sum
Egenkapital 01.01.	5 000 000	10 000 000	775 732	18 961 142	34 736 874
Årets resultat				3 950 627	3 950 627
Egenkapital 31.12.	2 875 000	5 750 000	448 413	25 213 088	34 286 501

Note 2 Varige driftsmidler

Hele kr	El-bil ladere	IKT	Biler, henger	Fiber	Sum
Anskaffelseskost 01.01.	-	-	1 613 667	44 840 652	46 454 319
Tilgang kjøpte driftsmidler	1 454 275	426 437	648 675	4 247 969	6 777 356
Avgang driftsmidler fisjon	-	-	-372 985	-	-372 985
Anskaffelseskost 31.12.	1 454 275	426 437	1 889 357	49 088 621	52 858 690
Akk avskrivninger 01.01.	-	-	1 124 503	20 906 777	22 031 280
Tilgang	48 746	71 468	123 270	2 151 513	2 394 996
Avgang	-	-	-260 224	-	-260 224
Akk. avskrivninger 31.12.	48 746	71 468	987 549	23 058 290	24 166 052
Bokført verdi pr. 31.12.	1 405 529	354 969	901 809	26 030 331	28 692 639
Avskrivningssats	7 %	33 %	30 %	5 %	

Selskapet benytter lineære avskrivninger for alle varige driftsmidler med unntak for tomter og boliger som ikke avskrives.

Note 3 Aksjekapital og aksjonærinformasjon

Hele kr	Antall	Pålydende	Bokført
Spesifikasjon av aksjekapitalen	100	28 750	2 875 000

Selskapet har følgende aksjonær:

	Antall	Prosentandel	Pålydende	Sum
Midtkraft AS	100	100 %	28 750	2 875 000



Nytt løpehjul til turbin 3 i Ramfoss, foto Odd Røvang

Note 4 Skatt

Hele kr

Årets skattekostnad:	2019	2018
Betalbar skatt	911 536	1 537 100
Skatteeffekt av avgitt konsernbidrag	-	-
Endring i utsatt skattefordel	220 433	-173 019
Virkning av endring i skatteregler	-	40 827
Sum skattekostnad	1 131 969	1 404 908

Effektiv skattesats

Resultat før skattekostnad	5 082 595	5 875 508
22%/23% forventet skatt	1 118 171	1 351 367
Skatt på permanente forskjeller	13 798	12 715
Virkning av endring i skatteregler	-	40 827
Sum skattekostnad	1 131 969	1 404 909
Effektiv skattesats	22,27 %	23,91 %

Beregning av årets skattegrunnlag:

Resultat før skattekostnad	5 082 595	5 875 508
Endring midlertidige forskjeller	-1 001 968	752 255
Effekt av avgitt konsernbidrag	-	-
Andre permanente forskjeller	62 717	55 282
Årets skattegrunnlag	4 143 344	6 683 045

Betalbar skatt utgjør 22%/23% av grunnlaget : 911 536 1 537 100

Oversikt over midlertidige forskjeller:

	31.12.2019	31.12.2018	Endring
Kundefordringer	-2 004 258	-2 067 338	-63 080
Fordringer etter fordringsmodellen	-	-1 241 468	-1 241 468
Driftsmidler	-578 627	-24 215	554 412
Pensjonsforpliktelse	-352 796	-604 628	-251 832
Grunnlag utsatt skatt	-2 935 681	-3 937 649	-1 001 968
22%/22% utsatt skattefordel	-645 850	-866 283	-220 433

Note 5 Poster som er slått sammen i regnskapet

Finansinntekter	2019	2018
Renter av bankinnskudd	326 603	279 414
Renteinntekter skatt	2 052	-
Valutagevinst	-	1 151
Sum finansinntekter	328 655	280 565

Finanskostnader	2019	2018
Rentekostnader skatt	-	55
Valutatap	916	81 452
Annen finanskostnad	25 226	43 885
Sum finanskostnader	26 141	125 392

Note 6 Lønnskostnader, antall ansatte, godtgjørelser, lån til ansatte mm.

Hele kr

Selskapet har hatt ca 11 årsverk i 2019.

Daglig leder får utbetalt lønn fra morselskapet Midtkraft AS. Tjenester som daglig leder utfører for Midtkraft Strøm AS faktureres etter avtalt honorar. For spesifikasjon av lønn til daglig leder se konsernregnskapet for Midtkraft AS.

Lønnskostnader	2019	2018
Lønninger	3 464 566	7 673 120
Arbeidsgiveravgift	1 552 474	1 476 457
Pensjonskostnader	1 616 996	1 451 530
Andre ytelser	207 741	208 243
Sum	6 841 778	10 809 350

Note 7 Bundne midler

Hele kr	2019	2018
Skattetreksmidler	466 400	408 151
Sikkerhetsstillelse NASDAQ	9 023 289	21 093 859
Depotkonto Nordpool	1 779 153	297 790
Sum	11 268 842	21 799 800

Note 8 Revisjon, leasing/leiekostnad, tap på fordringer

Hele kr, eksklusive mva.

Revisor	2019	2018
Lovpålagt revisjon	84 850	32 000
Tilleggstjenester revisjon	-	41 200
Teknisk bistand årsregnskap og ligningspapirer	6 200	6 700
Skatterådgivning	19 000	8 050
Andre attestasjonstjenester	205 300	5 200
Andre tjenester utenfor revisjon	149 000	12 750
Sum	464 350	105 900

Leasing/leiekostnad

Selskapets har ingen vesentlige leie- eller leasingforpliktelser.

Tap på fordringer (hele kr)	2019	2018
Konstaterte tap på fordringer	-827	285 591

Note 9 Fordringer og gjeld

Av selskapets fordringer forfaller ca kr 0 senere enn ett år fra balansedagen. Tilsvarende tall for 2018 var ca kr 2 425 462.

Note 10 Kundefordringer

Hele kr	2019	2018
Kundefordringer til pålydende	15 238 978	10 080 958
Opptjent ikke fakturert inntekt	886 915	14 708 242
Avsetning til tap på krav	-2 004 258	-2 217 338
Kundefordringer i balansen	14 121 635	22 571 862

Note 11 Andre driftskostnader

Hele kr

Regnskapsposten består av:	2019	2018
Kostnader vedr. eiendommer	77 860	169 047
Inventar og utstyr	802 325	84 630
Kontorkostnader, data	426 437	97 955
Honorarer	619 463	1 130 098
Andre innleide tjenester	2 909 620	3 202 571
Materiell	1 472 215	-
Markedsføringstiltak	2 520	425 930
Andre leveranser entrepriser	10 800 247	10 526 770
Aktiverte investeringer	-13 019 544	-8 068 629
Andre driftskostnader	551 999	615 290
Sum andre driftskostnader	4 643 142	8 183 661

Note 12 Salgsinntekter

	2018	2017
Hele kr		
Salg av kraft	225 426	104 629 821
Varmepumper	-	524 081
Utleie kraftproduksjon	10 061 897	10 592 416
Fiber	7 248 809	6 058 709
Andre inntekter	1 280 819	1 003 698
Sum salgsinntekter	18 816 951	127 808 724

Note 13 Mellomværende med selskaper i samme konsern

Selskapet har følgende mellomværende med konsernselskap

Fordringer	2019	2018
Fordringer	-	-
Andre fordringer	33 254 790	-
Sum fordringer	33 254 790	-
Gjeld	2019	2018
Annen kortsiktig gjeld	1 217 700	10 448 994
Skyldig utbytte	-	-
Sum gjeld	1 217 700	10 448 994

Konsernregnskapet kan fås ved henvendelse til Midtkraft AS sine lokaler i Modum kommune.

Note 14 Elsertifikater

Sertifikatforpliktelse:

Selskapet har fisjonert ut kraftvirksomheten i 2019, se omtale under prisnipnoten.

Note 15 Pensjonsforpliktelser

Konsernet har kollektiv pensjonsordning for sine ansatte gjennom Kommunal Landspensjonskasse. Pensjonsordningen behandles i henhold til Norsk Regnskapsstandard for pensjonskostnader.

Ved beregningen er følgende forutsetninger lagt til grunn	2019	2018
Avkastning pensjonsmidler	3,80 %	4,30 %
Diskonteringsrente	2,30 %	2,60 %
Årlig lønnsvekst	2,25 %	2,75 %
Årlig regulering av G	2,00 %	2,50 %
Regulering av løpende pensjon	1,24 %	1,73 %

Som forutsetninger for demografiske faktorer og avgang er det lagt til grunn vanlig benyttede aktuarmessige forutsetninger innen forsikring. Diskonteringsrente fastsettes med utgangspunkt i statsobligasjoner med lang løpetid.

I beregningene er det lagt til grunn 22 personer, hvorav 14 er aktive mens 8 er utmeldte og pensjonister.

Årets pensjonskostnad fremkommer slik	2019	2018
Årets pensjonsopptjening	1 444 067	1 455 343
Rentekostnad	616 529	540 560
Avkastning pensjonsmidler	-761 539	-667 251
Administrasjonskostnad	62 294	67 576
Resultatført estimatavvik	221 341	242 754
Arbeidsgiveravgift inkl adm. kost	191 950	196 868
Netto pensjonskostnad	1 774 642	1 835 850
Herav resultatført aga av aktuarielt tap (gevinst)	27 352	29 999

Pensjonsforpliktelse	2019	2018
Pensjonsforpliktelse	22 787 433	23 205 958
Verdi pensjonsmidler	19 245 706	17 125 322
Netto forpliktelse før aga og estimatavvik	3 541 727	6 080 636
Arbeidsgiveravgift	499 384	857 370
Ikke balanseført estimatavvik	3 688 315	6 333 378
Balanseført netto pensjonsmidler-/pensjonsforpliktelser+	352 796	604 628

Note 16 Nærstående parter

Ramfoss Kraftlag, Sigdal Energi, Horga Kraftverk og Modum Kraftproduksjon KF er nærstående parter da Midtkraft AS' eiere kontrollerer mer enn 50 % i hvert av selskapene. Transaksjoner med nærstående parter gjøres på markedsmessige vilkår.

Note 17 Hendelser etter balansedagen

Når det gjelder hendelser etter balansedagen og Covid-19 vises det til omtale i årsberetningen.

Kontantstrømoppstilling 01.01-31.12.

	2019	2018
Kontantstrømmer fra operasjonelle aktiviteter		
Resultat før skatt	5 082 595	5 875 508
Ordinære avskrivninger	2 394 996	1 938 057
Periodens betalte skatter	-1 537 100	-2 200 723
Effekt av pensjon	-298 572	-34 436
Endring i kundefordringer	8 450 227	-6 302 911
Endring i leverandørgjeld	-30 584 710	10 532 653
Endring i kortsiktige fordringer	-17 808 661	-9 984 716
Endring i kortsiktig gjeld	29 187 492	11 054 319
Endring i andre tidsavgrensingsposter	1 149 157	-812 442
Netto kontantstrøm fra operasjonelle aktiviteter	-3 964 577	10 065 309
Kontantstrømmer fra investeringsaktiviteter		
Endring i finansielle anleggsmidler	3 425 462	-354 135
Tilgang av anleggsmidler	-6 777 356	-5 953 777
Avgang anleggsmidler	112 762	-
Netto kontantstrøm fra investeringsaktiviteter	-3 239 133	-6 307 912
Kontantstrømmer fra finansieringsaktiviteter		
Fisjon	-4 401 000	-
Netto kontantstrøm fra finansieringsaktiviteter	-4 401 000	-
Netto endring i kontanter og kontantekvivalenter	-11 604 709	3 757 397
Beholdning av kontanter og kontantekvivalenter 01.01.	32 756 015	28 998 618
Beholdning av kontanter og kontantekvivalenter 31.12.	21 151 307	32 756 015



Jens Kristian Støa monterer ny måler etter at gårdsbruk har forsterket inntaket på Velstad i Sigdal, foto Trond Lindseth

Til generalforsamlingen i Midtkraft Strøm AS

UAVHENGIG REVISORS BERETNING

Uttalelse om revisjonen av årsregnskapet

Konklusjon

Vi har revidert Midtkraft Strøm AS' årsregnskap som viser et overskudd på kr 3 950 627. Årsregnskapet består av balanse per 31. desember 2019, resultatregnskap og kontantstrømpoppstilling for regnskapsåret avsluttet per denne datoen og noteopplysninger til årsregnskapet, herunder et sammendrag av viktige regnskapsprinsipper.

Etter vår mening er det medfølgende årsregnskapet avgitt i samsvar med lov og forskrifter og gir et rettviseende bilde av selskapets finansielle stilling per 31. desember 2019, og av dets resultater og kontantstrømmer for regnskapsåret avsluttet per denne datoen i samsvar med regnskapslovens regler og god regnskapsskikk i Norge.

Grunnlag for konklusjonen

Vi har gjennomført revisjonen i samsvar med lov, forskrift og god revisjonsskikk i Norge, herunder de internasjonale revisjonsstandardene International Standards on Auditing (ISA-ene). Våre oppgaver og plikter i henhold til disse standardene er beskrevet i Revisors oppgaver og plikter ved revisjon av årsregnskapet. Vi er uavhengige av selskapet slik det kreves i lov og forskrift, og har overholdt våre øvrige etiske forpliktelser i samsvar med disse kravene. Etter vår oppfatning er innhentet revisjonsbevis tilstrekkelig og hensiktsmessig som grunnlag for vår konklusjon.

Øvrig informasjon

Ledelsen er ansvarlig for øvrig informasjon. Øvrig informasjon omfatter informasjon i årsrapporten bortsett fra årsregnskapet og den tilhørende revisjonsberetningen.

Vår uttalelse om revisjonen av årsregnskapet dekker ikke øvrig informasjon, og vi attesterer ikke den øvrige informasjonen.

I forbindelse med revisjonen av årsregnskapet er det vår oppgave å lese øvrig informasjon med det formål å vurdere hvorvidt det foreligger vesentlig inkonsistens mellom øvrig informasjon og årsregnskapet, kunnskap vi har opparbeidet oss under revisjonen, eller hvorvidt den tilsynelatende inneholder vesentlig feilinformasjon.

Dersom vi konkluderer med at den øvrige informasjonen inneholder vesentlig feilinformasjon er vi pålagt å rapportere det. Vi har ingenting å rapportere i så henseende.

Styrets og daglig leders ansvar for årsregnskapet

Styret og daglig leder (ledelsen) er ansvarlig for å utarbeide årsregnskapet i samsvar med lov og forskrifter, herunder for at det gir et rettviseende bilde i samsvar med regnskapslovens regler og god regnskapsskikk i Norge. Ledelsen er også ansvarlig for slik internkontroll som den finner nødvendig for å kunne utarbeide et årsregnskap som ikke inneholder vesentlig feilinformasjon, verken som følge av misligheter eller utilsiktede feil.



Ved utarbeidelsen av årsregnskapet må ledelsen ta standpunkt til selskapets evne til fortsatt drift og opplyse om forhold av betydning for fortsatt drift. Forutsetningen om fortsatt drift skal legges til grunn for årsregnskapet så lenge det ikke er sannsynlig at virksomheten vil bli avvirket.

Revisors oppgaver og plikter ved revisjonen av årsregnskapet

Vårt mål med revisjonen er å oppnå betryggende sikkerhet for at årsregnskapet som helhet ikke inneholder vesentlig feilinformasjon, verken som følge av misligheter eller utilsiktede feil, og å avgi en revisjonsberetning som inneholder vår konklusjon. Betyggende sikkerhet er en høy grad av sikkerhet, men ingen garanti for at en revisjon utført i samsvar med lov, forskrift og god revisjonsskikk i Norge, herunder ISA-ene, alltid vil avdekke vesentlig feilinformasjon som eksisterer. Feilinformasjon kan oppstå som følge av misligheter eller utilsiktede feil. Feilinformasjon blir vurdert som vesentlig dersom den enkeltvis eller samlet med rimelighet kan forventes å påvirke økonomiske beslutninger som brukerne foretar basert på årsregnskapet.

Som del av en revisjon i samsvar med lov, forskrift og god revisjonsskikk i Norge, herunder ISA-ene, utøver vi profesjonelt skjønn og utviser profesjonell skepsis gjennom hele revisjonen. I tillegg:

- identifiserer og anslår vi risikoen for vesentlig feilinformasjon i regnskapet, enten det skyldes misligheter eller utilsiktede feil. Vi utformer og gjennomfører revisjonshandlinger for å håndtere slike risikoer, og innhenter revisjonsbevis som er tilstrekkelig og hensiktsmessig som grunnlag for vår konklusjon. Risikoen for at vesentlig feilinformasjon som følge av misligheter ikke blir avdekket, er høyere enn for feilinformasjon som skyldes utilsiktede feil, siden misligheter kan innebære samarbeid, forfalskning, bevisste utelatelser, uriktige fremstillinger eller overstyring av internkontroll.
- opparbeider vi oss en forståelse av den interne kontroll som er relevant for revisjonen, for å utforme revisjonshandlinger som er hensiktsmessige etter omstendighetene, men ikke for å gi uttrykk for en mening om effektiviteten av selskapets interne kontroll.
- evaluerer vi om de anvendte regnskapsprinsippene er hensiktsmessige og om regnskapsestimater og tilhørende noteopplysninger utarbeidet av ledelsen er rimelige.
- konkluderer vi på hensiktsmessigheten av ledelsens bruk av fortsatt drift-forutsetningen ved avleggelsen av regnskapet, basert på innhentede revisjonsbevis, og hvorvidt det foreligger vesentlig usikkerhet knyttet til hendelser eller forhold som kan skape tvil av betydning om selskapets evne til fortsatt drift. Dersom vi konkluderer med at det eksisterer vesentlig usikkerhet, kreves det at vi i revisjonsberetningen henleder oppmerksomheten på tilleggsopplysningene i regnskapet, eller, dersom slike tilleggsopplysninger ikke er tilstrekkelige, at vi modifiserer vår konklusjon om årsregnskapet og årsberetningen. Våre konklusjoner er basert på revisjonsbevis innhentet inntil datoen for revisjonsberetningen. Etterfølgende hendelser eller forhold kan imidlertid medføre at selskapet ikke fortsetter driften.
- evaluerer vi den samlede presentasjonen, strukturen og innholdet, inkludert tilleggsopplysningene, og hvorvidt årsregnskapet representerer de underliggende transaksjonene og hendelsene på en måte som gir et rettviseende bilde.

Vi kommuniserer med ledelsen blant annet om forhold av betydning som vi har avdekket i løpet av revisjonen, herunder om eventuelle svakheter av betydning i den interne kontrollen.

Uttalelse om andre lovmessige krav

Konklusjon om årsberetningen

Basert på vår revisjon av årsregnskapet som beskrevet ovenfor, mener vi at opplysningene i årsberetningen om årsregnskapet, forutsetningen om fortsatt drift og forslaget til resultatdisponering er konsistente med årsregnskapet og i samsvar med lov og forskrifter.

Konklusjon om registrering og dokumentasjon

Basert på vår revisjon av årsregnskapet som beskrevet ovenfor, og kontrollhandlinger vi har funnet nødvendig i henhold til internasjonal standard for attestasjonsoppdrag (ISAE) 3000

«Attestasjonsoppdrag som ikke er revisjon eller forenklet revisorkontroll av historisk finansiell informasjon», mener vi at ledelsen har oppfylt sin plikt til å sørge for ordentlig og oversiktlig registrering og dokumentasjon av selskapets regnskapsopplysninger i samsvar med lov og god bokføringsskikk i Norge.

Drammen, 8. mai 2020
Deloitte AS

Gry Kjersti Berget
Gry Kjersti Berget
statsautorisert revisor

Litt om Kraftriket

Midtkraft Strøm ble en del av Kraftriket fra 01.01.2019, og det lokale navnet Kraftriket Modum og Sigdal ble etablert. Kraftriket ble beriket med tre nye ansatte, samt en innleid ressurs - alle med mye kunnskap og lang erfaring.

Kraftriket ønsker å ta vare på det lokale - verdiskapning i form av arbeidsplasser, eierskap og bidrag til lag og foreninger innen kultur og idrett. For å ta opp kampen i et hardt konkurranseutsatt marked skal vi tilby gode kundeopplevelser, konkurransedyktige priser og fremtidsrettede produkt.



Kraftriket omsatte 927 GWh og hadde et resultat før skatt på TNOK 12.309 i 2019. I våre lokale områder (Modum, Sigdal, Ringerike, Hole og Valdres) hadde vi gjennom året en markedsandel på vel 70%. Salg og service av varmepumper hadde Midtkraft Strøm med seg inn i Kraftriket. Tilbudet gjelder i hovedsak for området Modum og Sigdal, og det ble solgt 178 pumper i 2019.

Målet vårt er å passere 100.000 kunder i 2021 ved å satse lokalt med nasjonalt fokus.

Fokusområder

Våre hovedfokusområder er til enhver tid salg til privat og bedrift, og produktutvikling. I 2019 inngikk vi samarbeidsavtaler med lokale leverandører av elsykkel i alle våre områder, for å gi våre kunder mulighet til finansiering av elsykkel via strømfakturaen.

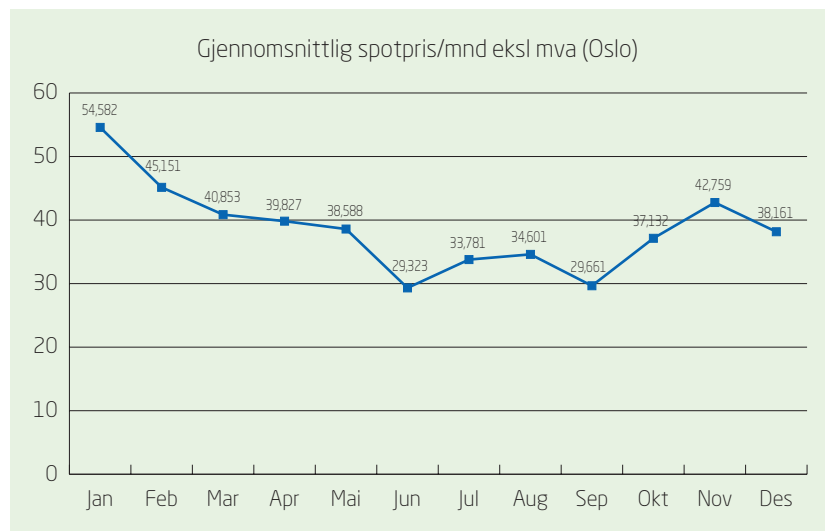
Kraftriket har i 2019 fortsatt arbeidet med kulturbygging og utvikling av lederstrukturen. Selskapet er i kontinuerlig vekst og en viktig suksesskriterier er kulturbygging.

Effektivisering av interne prosesser og systemer har stått høyt på agendaen. Et av våre største prosjekt i 2019 var oppbygging av egen database, med fremtidsrettet system for kundehåndtering.

Egen database med felles system og kundehåndtering er et strategisk viktig valg som vil få stor betydning ved integrering av nye eierselskap.

Gasellebedrift

Vi er stolte og glade for at Kraftriket i 2019 ble utnevnt til Gasellebedrift. For å bli Gaselle må bedriften i løpet av de fire siste år blant annet ha omsetning på over en million kroner, minst ha doblet omsetningen og ha omsetningsvekst hvert år.



Rekruttering

I løpet av året rekrutterte vi flere nøkkelpersoner:

- o Rekruttering og ansettelse av direktør
- o Rekruttering og ansettelse av fagansvarlig system og prosess
- o Rekruttering av leder for forvaltning og handel (ansettelse i 2020)

Kraftriket har 19 ansatte, fordelt ved lokale kontorer på Fagernes, Hønefoss og Vikersund.

Eierselskap i Kraftriket AS pr. 31.12.2019: Midtkraft, ValdresEnergi og Ringerikskraft.



Kraftriket monterer to store varmepumper hos Blaaifarveværket, foto: Trond Lindseth



Midtkraft

Øvre Nedmarken 15, 3370 Vikersund
Telefon: 32 78 32 78, Telefax 32 78 12 25
Epost: post@midtkraft.no, www.midtkraft.no