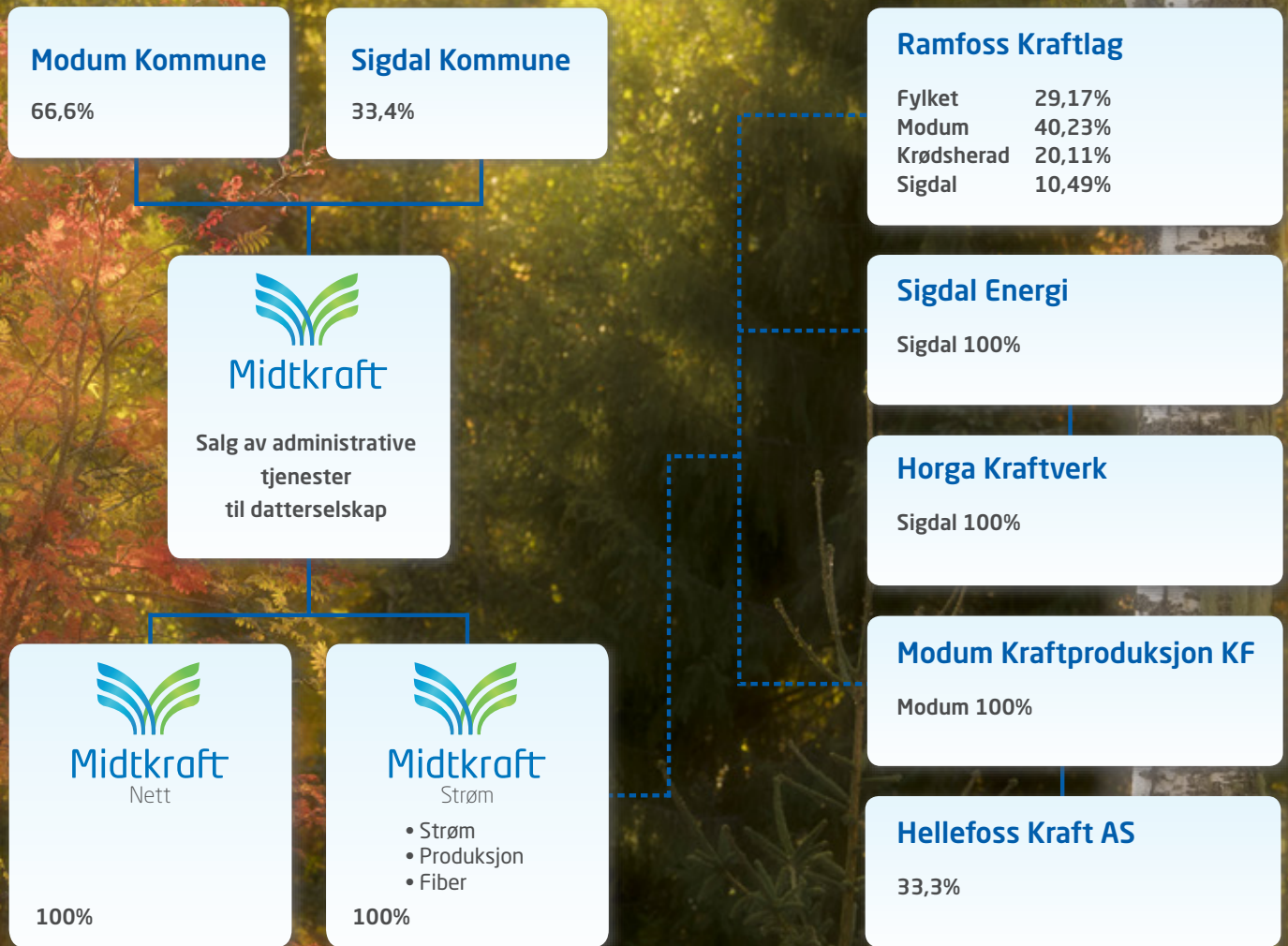




Midtkraft

Årsrapport 2018

Selskapsstruktur



Innhold

Selskapsstruktur.....	s. 2
Virksomheten 2018.....	s. 4
Samfunnsregnskap.....	s. 6



Midtkraft

Årsberetning for 2018.....	s. 8
Resultatregnskap.....	s. 11
Eiendeler.....	s. 12
Egenkapital og gjeld.....	s. 13
Noter til konsernregnskapet.....	s. 14
Kontantstrømoppstilling.....	s. 26
Revisors beretning.....	s. 27



Midtkraft Nett

Litt om Midtkraft Nett.....	s. 31
Årsberetning for 2018.....	s. 34
Resultatregnskap.....	s. 36
Eiendeler.....	s. 37
Egenkapital og gjeld.....	s. 38
Noter til regnskapet.....	s. 39
Kontantstrømoppstilling.....	s. 48
Revisors beretning.....	s. 49



Midtkraft Strøm

Litt om Midtkraft Strøm.....	s. 53
Litt om kraftproduksjon.....	s. 54
Årsberetning for 2018.....	s. 56
Resultatregnskap.....	s. 58
Eiendeler.....	s. 59
Egenkapital og gjeld.....	s. 60
Noter til regnskapet.....	s. 61
Kontantstrømoppstilling.....	s. 68
Revisors beretning.....	s. 69

Virksomheten i 2018



Virksomheten i konsernet Midtkraft har i 2018 bestått av nettvirksomheten, kraftomsetningen, salg av varmepumper, bredbåndtjenester og tjenester til vannkraftproduksjon gjennom avtaler med eierne av Ramfoss Kraftlag, Modum Kraftproduksjon KF og Horga Kraftverk.

Midtkraft har et høyspent og lavspent nett som utgjør mer enn 2000 km. Av dette utgjør regionalnettet, som strekker seg fra Vikersund til Nedre Eggedal med tilhørende transformatorstasjoner på 60 kV-nivå cirka 70 km.

Vi har i 2018 videreført det gode arbeidet med reinvesteringer i strømmettet på linje med tidligere år. Hovedinnsatsen ble gjort i Tempelseterområdet og Eggedal. Dette arbeidet vil vi fortsette med de neste årene for å kunne sikre høy forsynings sikkerhet til våre kunder.

I Modum er det høy aktivitet med ny bolig- og næringsutbygging som krever utvidelse av nettet. Høsten 2018 ferdigstilte Midtkraft anlegget som forsyner Splitkons nye massivtrefabrikk på Skalstad med energi. Passende nok ble Norges første heltre nettstasjon bygget i dette prosjektet. Andre større nyanlegg i 2018 var Fjordbyen i Vikersund, Skredsvigmoen barnehage og boligområde samt Kongsrud industriområde.

Det er fortsatt høy aktivitet i hyttebyggingen i Sigdal, og 91 nye hytter ble tilknyttet strømmettet i 2018. Forsterkningen og moderniseringen av strømforsyningen til Tempelseterområdet fortsatte i 2018 og er nå på det nærmeste ferdigstilt. Forsterkninger og fornyelse i Eggedal sentrum har i noen grad også redusert sårbarheten i forsyningen til Haglebu og Tempelseter.

Langfredag i påsken 2018 opplevde dessverre hytteeiere, fastboende og næringsdrivende i Eggedal et større strømavbrudd. De fleste fikk strømmen tilbake etter ca 4 timer, mens noen opplevde problemer i opptil 24 timer. Feilen skyldtes et brudd i en hovedkabel i Eggedal sentrum. Midtkraft Nett mobiliserte en stor mannskapsstyrke, men beklageligvis

var det ikke til å unngå at hendelsen fikk negative konsekvenser for kunder.

Midtkraft Nett er i ferd med å oppdatere sine langtidsplaner. I dette arbeidet vil det bli vurdert mulige løsninger for å redusere risikoen for langvarige avbrudd i Eggedal og omkringliggende fjellområder.

Myndighetene har pålagt nettselskapene å bytte ut samtlige strømmålere til nye såkalte smarte målere (AMS). Midtkraft gjennomførte i 2018 en anbudskonkurranse for innkjøp av nødvendig utstyr og programvare samt kjøp av tjenester for å installere nye målere. Aidon Norge ble valgt som leverandør av utstyr og programvare. Nettservice AS ble valgt som installasjonspartner. Prosjektet ble startet i 3. kvartal 2018, og de første målerne ble installert i mars 2019. Prosjektet er planlagt ferdig i løpet av året.

Over flere år har Midtkraft Strøm erfart at konkurransen om strømkundene blir tøffere. Store nasjonale leverandører som Fjordkraft vinner stadig markedsandeler, og mange mindre leverandører lokker kunder med useriøse tilbud. For å øke konkurransekraften besluttet Midtkraft derfor i 2018 å fusjonere kraftomsetningen og varmepumpsalget med Kraftriket AS. Fusjonen vil bli gjennomført i løpet av første halvår 2019 med virkning fra 1.1.2019.

Produksjonsavdelingen i Midtkraft Strøm drifter Ramfoss, Horga, Kongsfoss, Haugfoss, Dyrbak og Sønsteby kraftverk. Utover normal produksjon, drift og vedlikehold av kraftverkene og tilhørende damanlegg, har oppgradering av en turbin i Ramfoss preget året.

Utbygging av høyhastighets bredbånd har blitt videreført i 2018, og i samarbeid med Krødsherad E-verk og Modum KabelTV og Ringnett har flere kryllinger, moinger og sigdølinger blitt tilknyttet nettet. Kommunene er aktive med å søke offentlig støtte til videre utbygging, og Midtkraft Strøm ble i 2018 tildelt en kontrakt om å bygge ut 9 områder i Sigdal og Krødsherad, med til sammen ca. 670 husstander. De første kundene i Eggedal ble tilknyttet nettet før jul i 2018.

I alle konsernets aktiviteter skal det være kontinuerlig fokus på helse-, miljø- og sikkerhetsarbeid. Mulig påvirkning av det ytre miljøet skal vurderes og tas hensyn til i alle konsernets aktiviteter. Midtkraft er en sertifisert Miljøfyrtårn bedrift.

Stadig flere lokale kraftselskap utarbeider samfunnsregnskap for å vise betydningen av virksomhetens betydning for lokalsamfunnene de operer i. Det er gjort beregninger som viser at de 90 lokale kraftselskapene i Norge med færre enn 30 000 kunder til sammen har et samfunnsbidrag på om lag 8 milliarder kroner årlig. Basert på samme modell har Midtkraft en verdiskapning for lokalsamfunnet i kommunene Modum og Sigdal på ca kr. 68 MNOK per år.

Midtkraft er en organisasjon med god kompetanse og engasjerte ansatte som hver dag har som mål å levere det våre kunder forventer av oss. Ved årsskiftet var vi 48 ansatte inkludert to lærlinger.

Midtkraft (konsernet) leverte i 2018 et godt økonomisk resultat på 9,6 MNOK etter skatt, mot 8,7 MNOK i 2016. For 2019 er inntektsrammen for nettvirksomheten i Midtkraft økt med ca. 1 mill. kr, og det forventes et driftsresultat på linje med 2018.

De siste årene har vi sett at mange nettselskap har skiftet eiere eller fusjonert for å skape større enheter. Midtkraft sine eiere er tydelige på at eierskap til kritisk infrastruktur og naturressurser skal beholdes lokalt. Dette er en strategi styre og

administrasjonen støtter fullt ut.

Likevel er det noen områder hvor Midtkraft vil ha nytte av samarbeid med andre. NVE fastsetter Midtkraft Nett sine inntekter basert på 60 % av utvalgte nettselskapers kostnader (effektivitet) og 40 % basert på Midtkrafts egne kostnader. Innkjøp av materiell og utstyr for mange millioner kroner gjøres hvert år. Vi utforsker aktivt muligheter for å oppnå lavere innkjøpskostnader gjennom samarbeid med andre nettselskap.

Midtkraft vil fortsette å arbeide slik at eierens ønske om å ha en lokalt eid aktør som ivaretar viktige samfunnskritisk infrastruktur kan videreføres, kundenes ønske om sikker tilgang til tjenester som strøm og bredbånd innfris og de ansattes ønske om en god arbeidsplass imøtekommes.


John-Arne Haugerud
Adm. direktør



Foto: Erik Thalerud

Samfunnsregnskap

Samfunnsregnskapet viser hvordan Midtkraft AS bidrar til omsetning hos lokalt næringsliv, gir eierkommunene inntekter og gjennom dette bidrar til sysselsetting og velferd.

Midtkraft AS betaler lønn til ansatte (som handler lokalt og investerer i bolig), betaler skatt til kommunene (som finansierer mange ulike tjenester) og kjøper tjenester og varer lokalt (som øker omsetning hos lokalt næringsliv).

De positive ringvirkningene for lokalsamfunnet er betydelige. Midtkraft sin virksomhet kommer Modum og Sigdal kommuner, lokalt næringsliv og lokalsamfunnet til gode. I 2018 utgjorde de direkte og indirekte ringvirkningene av virksomheten ca 68 millioner kroner.

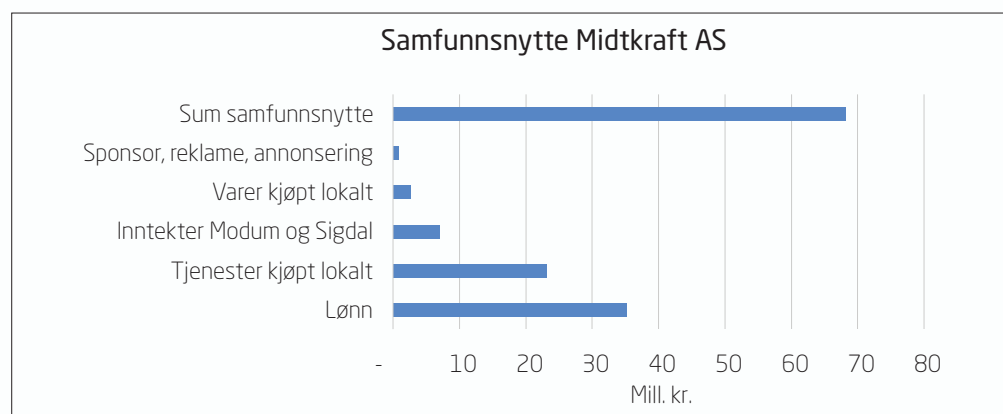
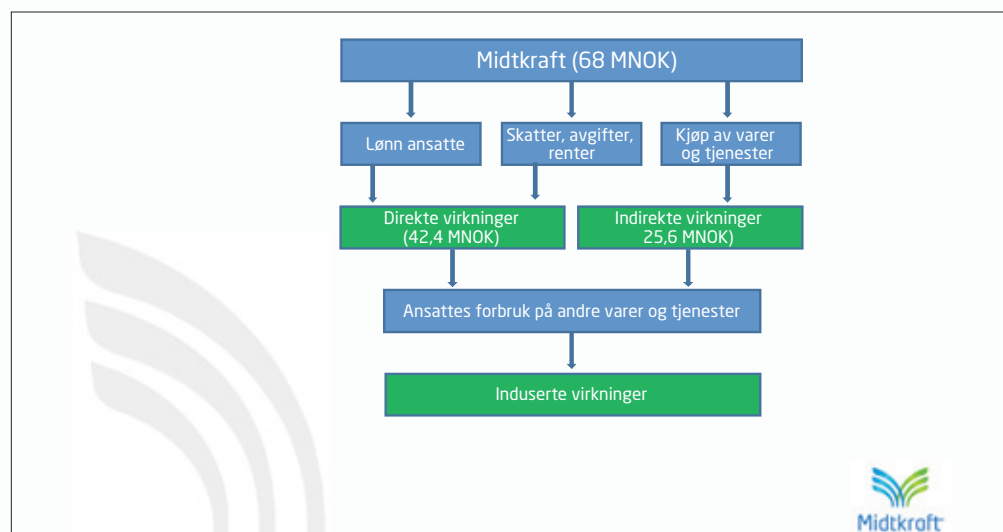
Midtkraft er en stor arbeidsgiver i Modum og Sigdal med 48 ansatte og to lærlinger, med lønnskostnader på i overkant av 35 millioner kroner.

En betydelig andel av verdiene Midtkraft skaper tilfaller Modum og Sigdal kommuner gjennom skatter, avgifter, og renter på ansvarlige lån. Dette utgjorde i 2018 ca 7 millioner kroner.

I 2018 kjøpte Midtkraft varer og tjenester for omlag 25,6 millioner kroner ekskl. mva fra lokalt næringsliv, noe som tilsvarer over 30 årsverk. I tillegg kommer den indirekte effekten av vare- og tjenestekjøp generert av våre ansatte og deres lønn fra selskapet, noe som tilsvarer 10 – 12 årsverk.

Årlig bruker Midtkraft AS 300 000 – 400 000 kroner til sponsing av lag og foreninger. Gjennom å sponse ønsker vi å bidra til å øke aktivitetene blant barn og unge, og vi er derfor bevisste på at størstedelen av sponsormidlene går til slike formål.

Midtkraft AS sysselsetter 50 personer. Effekten av dette, sammen med kjøp av varer og tjenester viser seg som såkalte induserte virkninger. Dette bidrar til økte inntekter og dermed økt privat og offentlig forbruk. Midtkraft har ikke beregnet og lagt slike effekter inn i tallene.





Midtkraft

Selskapets virksomhetsområder

Konsernets kjernevirksomhet er infrastruktur for energioverføring med tjenester og virksomhet tilknyttet dette.

Våre verdier

Konsernet er ansvarlig, nyskapende og opptatt av HMS-arbeid. Våre aktiviteter er preget av kompetanse og kvalitet.

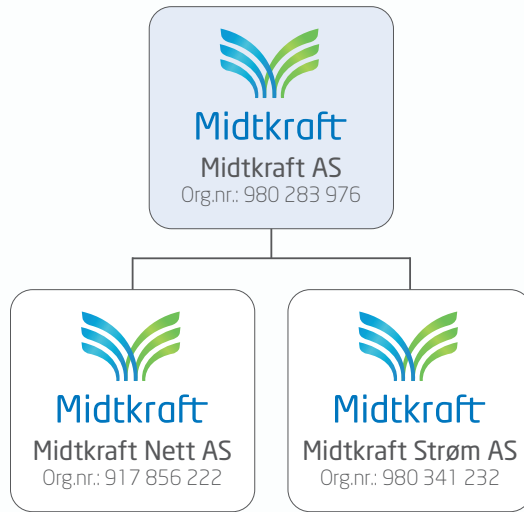
Vår visjon

Konsernet skal bidra til lokal utvikling og videreutvikle sine verdier til beste for eiere, kunder og ansatte.



Årsberetning for 2018

Virksomhetens art, mål og styring



Virksomheten i konsernet Midtkraft AS har i 2018, i hovedsak, bestått av distribusjon av energi (nettvirksomhet), kraftomsetning, salg av varmepumper, salg av tjenester til produksjonsselskaper og bredbånds-virksomhet.

Som styringsprinsipp legger konsernet Midtkraft AS til grunn «prinsipper for god eierstyring og selskapsledelse, som gjelder for norske børsnoterte selskaper, samt de eierkrav som er vedtatt.» De grunnleggende mål er å betjene kundene på en konkurranseeffektiv måte, sikre god infrastruktur og distribusjon og øke verdiene i selskapet. Dermed kan eierne få en tilfredsstillende avkastning på den kapitalen selskapet forvalter. Verdiene kan blant annet økes gjennom effektivisering av virksomheten, utvikling av nye forretningsområder og gjennom forretnings samarbeid med andre. Årlig utbytte vurderes hvert år i forhold til årets resultat, egenkapitalsituasjonen og behovet for kapital til videreutvikling av selskapet.

Virksomheten har sitt hovedkontor på Nedmarken, Vikersund. John-Arne Haugerud er adm. dir. i selskapet.

Styret mener årsregnskapet gir en rettviseende oversikt av Midtkraft AS og konsernets, eiendeler og gjeld, finansielle stilling og resultat.

Fortsatt drift og fremtidig utvikling

Det bekreftes at forutsetningen om fortsatt drift er til stede og årsregnskapet for 2018 er satt opp under denne forutsetning.

Hendelser etter balansedagen

Arbeidet med å overføre strømsalg- og varmepump- virksomheten i Midtkraft Strøm AS til Krafttriket AS gjennom en fisjon/fusjon er igangsatt og vedtatt. Overføringen skjer i løpet av 1. halvår, og gjøres gjeldende fra og med 01.01.2019.

Likestilling og diskriminering

Selskapet har som målsetting å være en arbeidsplass der det råder full likestilling, samt sikre like muligheter og rettigheter og å hindre diskriminering på grunn av etnisk opprinnelse, språk, religion og livssyn i organisasjonen. Bedriften har i dag i sin policy innarbeidet forhold rundt likestilling og diskriminering som tar sikte på at det ikke forekommer forskjellsbehandling i saker som for eksempel lønn, avansement og rekruttering.

Selskapet har 7 ansatte, hvorav 4 kvinner og 3 menn. Konsernet har 48 ansatte, hvorav 8 kvinner og 40 menn. Av disse er 2 lærlinger (menn). Tradisjonelt har bransjen vært mannsdominert, og det er vanskelig å rekruttere kvinner i en del av stillingene.

Arbeidsmiljø

I henhold til gjeldende lover og forskrifter fører selskapet oversikt over totalt sykefravær blant selskapets ansatte. I 2018 har sykefraværet i konsernet vært 3,1 % mot 2,7 % i 2017 og 3,2 % i 2016. Selskapet oppfatter dette som et akseptabelt fraværsliv, men vil fortsette arbeidet for å komme lavest mulig. Det er avholdt 4 møter i bedriftens arbeidsmiljøutvalg. Samarbeidet med de ansattes organisasjoner har vært konstruktivt og har fungert bra i året som er gått.

Ytre miljø

Selskapet driver virksomhet som i beskjeden grad kan forurense det ytre miljø. Avfall kildesorteres og leveres godkjent mottak. Selskapet er en miljøfyrtårnbedrift.

Finansiell risiko

Selskapet og konsernet løper en viss markedsrisiko da det er eksponert mot endringer i rentenivået og valuta. Bortsett fra lånet i KLP, er all langsiktig gjeld tatt opp hos eierne og risikoen vurderes som liten. Videre vil endringer i rentenivået påvirke inntektsrammen fra NVE. En renteøkning vil øke vår inntektsramme og det er for tiden liten risiko på dette området. Når det gjelder valuta har konsernet depotkonti i euro som er eksponert for verdifall.

Kredittrisiko

Risiko for at motparter vil påføre oss store økonomiske tap anses lav, da våre fordringer er spredt på et stort antall kunder.

Likviditetsrisiko

Likviditeten anses som tilfredsstillende.

Regnskapsinformasjon

Morselskapet

Årets resultat viser et overskudd på 1,3 mill. kr. Egenkapitalandelen pr 31.12.2018 var på 96,1 %.

Konsernet

Omsetningen for 2018 var på 220,8 mill. kr, mot 191,9 mill. kr for 2017. Inntektene omfatter lovlige nettinntekter, salg av energi, salg av produksjonstjenester, bredbånd og varmpumper.

Samlet kontantstrøm fra operasjonelle aktiviteter var på 51,1 mill. kr. Resultatet for konsernet var på 9,6 mill. kr.

Det er investert 39,3 mill. kr i varige driftsmidler, hovedsakelig knyttet til reinvesteringer og nyinvesteringer i nettanlegg og fiberanlegg.

Konsernets likviditetsbeholdning var 80 mill. kr pr. 31.12.2018. Evnen til egenfinansiering av store investeringer er noe begrenset.

Konsernets arbeidskapital er positiv, summen av konstanter, varelager og kortsiktige fordringer (omløpsmidler) er 26,5 mill. kr høyere enn kortsiktig gjeld.

Egenkapitalandelen pr. 31.12.2018 var på 41,1 % mot 43,4 % for 2017.



Foto: Erik Thalerud



Årsresultat og disponeringer

Styret foreslår følgende disponering av årsresultatet i Midtkraft AS:

Morselskap

Til annen egenkapital	kr	1 299 113
Totalt disponert	kr	1 299 113

Vikersund, 25. april 2019


Kjell Tore Finnerud
Styremedlem


Anne Cathrine Grøterud
Styremedlem


Hans Kristian Glesne
Styremedlem


Ingunn Krag-Rønne
Styremedlem


Kari Johanne Foss
Styremedlem


Erling Sandberg
Ansattevalgt styremedlem


Fred Løvli
Ansattevalgt styremedlem


John Arne Haugerud
Adm. dir.


Arne Ramberg
Styreleder



Resultatregnskap 01.01.-31.12.

Midtkraft AS			Konsern	
2018	2017	Note	2018	2017
Driftsinntekter				
-	-	14	96 265 821	77 928 251
-	-	14, 15	97 154 176	90 328 587
9 770 000	10 902 000	14	27 338 650	23 610 372
9 770 000	10 902 000		220 758 647	191 867 209
Driftskostnader				
-	-	14	101 777 188	73 473 809
-	-	14	23 836 740	25 132 873
6 879 670	7 747 014	6, 13	31 789 814	31 491 007
92 857	13 648	2	18 556 561	18 815 578
1 195 940	944 057	8, 16	28 498 179	28 130 810
-	-	8	770 701	137 296
8 168 467	8 704 719		205 229 183	177 181 373
1 601 533	2 197 281		15 529 464	14 685 836
Finansinntekter og finanskostnader				
-	-	12	-	-
-	18 292 698		-	-
107 538	57 307	5	1 347 520	1 083 630
2 558	273 379	5	3 687 050	3 586 939
104 980	18 076 626		-2 339 531	-2 503 309
1 706 514	20 273 907		13 189 933	12 182 528
407 401	4 923 968	4	3 579 812	3 476 440
1 299 113	15 349 939		9 610 121	8 706 089
Overføringer og disponeringer				
1 299 113	15 349 939			
1 299 113	15 349 939			



Eiendeler pr 31.12

Midtkraft AS		Konsern		
2018	2017	Note	2018	2017
Anleggsmidler				
Immaterielle eiendeler				
-	-	4	9 522 575	8 536 354
-	-		9 522 575	8 536 354
Fast eiendom				
-	-	2	371 223	371 223
-	-	2	15 692 131	13 849 701
-	-	2	23 933 875	19 965 925
-	-	2	269 941 996	255 182 671
-	-		309 939 225	289 369 520
Varige driftsmidler				
543 495	636 352	2	3 951 468	4 063 986
-	-	2	2 220 929	1 901 414
543 495	636 352		6 172 397	5 965 400
Finansielle anleggsmidler				
133 492 124	133 492 124	12	-	-
1 000 001	1 000 001	12	1 000 001	1 000 001
-	-	12	-	-
53 723	53 723		53 723	53 723
571 067	510 682		3 180 390	2 850 299
-	-	13	-	-
-	-	9,15	3 425 462	3 071 327
135 116 915	135 056 530		7 659 576	6 975 350
135 660 410	135 692 882	Sum anleggsmidler	333 293 773	310 846 624
Omløpsmidler				
-	-		1 117 242	304 800
Fordringer				
2 199 527	-	10	35 488 567	31 657 439
-	-	15	-	-
44 183 581	44 202 170	17	17 954 966	10 883 438
46 383 107	44 202 170		53 443 532	42 540 877
7 337 436	7 891 537	7	80 083 327	69 978 954
53 720 543	52 093 707	Sum omløpsmidler	134 644 101	112 824 631
189 380 953	187 786 589	Sum eiendeler	467 937 874	423 671 254

Egenkapital og gjeld pr 31.12

Midtkraft AS			Konsern	
2018	2017	Note	2018	2017
Egenkapital				
Innskutt egenkapital				
12 500 000	12 500 000	1, 3	12 500 000	12 500 000
47 200 000	47 200 000	1	47 200 000	47 200 000
59 700 000	59 700 000		59 700 000	59 700 000
Opptjent egenkapital				
122 295 716	120 996 603	1	132 638 047	124 326 691
122 295 716	120 996 603		132 638 047	124 326 691
181 995 716	180 696 603		192 338 047	184 026 691
Gjeld				
Langsiktig gjeld				
Avsetning for forpliktelser				
1 327 072	631 268	13	3 212 266	2 497 820
9 216	167 107		-	-
1 336 288	798 375		3 212 266	2 497 820
Annen langsiktig gjeld				
-	-	9	14 250 000	15 250 000
-	-	9	150 000 000	150 000 000
-	-		164 250 000	165 250 000
1 336 288	798 375		167 462 266	167 747 820
Kortsiktig gjeld				
37 013	906 682	17	41 874 612	27 236 570
565 292	-	4	4 566 033	6 109 414
951 087	974 264		11 677 363	13 074 517
-	-	11, 15	13 378 000	6 748 000
4 495 558	4 410 666	11, 17, 18	36 641 553	18 728 242
6 048 949	6 291 611		108 137 561	71 896 743
7 385 237	7 089 986		275 599 827	239 644 563
189 380 953	187 786 589		467 937 874	423 671 254

Nedmarken, 25. april 2019
I styret for Midtkraft AS

Arne Ramberg
Styreleder

Kjell Tore Finnerud
Styremedlem

Hans Kristian Glesne
Styremedlem

Anne Catherine Grøterud
Styremedlem

Ingunn Krag-Rønne
Styremedlem

Kari Johanne Foss
Styremedlem

Erling Sandberg
Ansattvalgt styremedlem

Fred Løvli
Ansattvalgt styremedlem

John Arne Haugrud
Adm. dir.



Noter til konsernregnskapet 2018

Anvendte regnskapsprinsipper

Generelt

Årsregnskapet er satt opp i samsvar med regnskapslovens bestemmelser, god regnskapsskikk samt retningslinjer som er gitt fra Norges Vassdrags- og Energidirektorat (NVE).

Konsolideringsprinsipper

Konsernregnskapet omfatter Midtkraft AS med datterselskapene Midtkraft Nett AS og Midtkraft Strøm AS hvor Midtkraft AS har bestemmende innflytelse som følge av juridisk eller faktisk kontroll. Konsernregnskapet er utarbeidet som om konsernet var en økonomisk enhet. Transaksjoner og mellomværende mellom selskapene i konsernet er eliminert. Konsernregnskapet er utarbeidet etter ensartede prinsipper, ved at datterselskap følger de samme regnskapsprinsipper som morselskapet.

Kjøpte datterselskaper regnskapsføres i konsernregnskapet basert på morselskapets anskaffelseskost. Anskaffelseskost tilordnes identifiserbare eiendeler og gjeld i datterselskapet, som oppføres i konsernregnskapet til virkelig verdi på oppkjøpstidspunktet. Med identifiserbare eiendeler menes både materielle eiendeler og immaterielle eiendeler som ikke er goodwill. Eventuell merverdi eller mindreverdi ut over hva som kan henføres til identifiserbare eiendeler og gjeld balanseføres som goodwill eller negativ goodwill. Goodwill behandles som en residual og balanseføres med den andelen som er observert i oppkjøpstransaksjonen. Goodwill avskrives lineært over antatt økonomisk levetid.

Datterselskap

Datterselskapene vurderes etter kostmetoden i selskapsregnskapet. Investeringen er vurdert til anskaffelseskost for aksjene med mindre nedskrivning har vært nødvendig. Det er foretatt nedskrivning til virkelig verdi når verdifall skyldes årsaker som ikke kan antas å være forbigående og det må anses nødvendig etter god regnskapsskikk. Nedskrivninger er reversert når grunnlaget for nedskrivning ikke lenger er til stede.

Utbytte og andre utdelinger er inntektsført samme år som det er avsatt i datterselskapet. Overstiger utbyttet andel av tilbakeholdt resultat etter kjøpet, representerer den overskytende del tilbakebetaling av investert kapital, og utdelingene er fratrukket investeringens verdi i balansen.

Tilsvarende gjelder for investering i tilknyttede selskap.

Salgsinntekter

Driftsinntektene representerer opptjent verdi av levert strøm, overført kraft og andre tjenester i regnskapsåret. Inntektsføring av varer og tjenester skjer på leveringstidspunktet.

Inntekter fra energisalg regnskapsføres som inntekt ved levering.

Nettvirksomheten er underlagt inntektsrammeregulering fra NVE. Hvert år fastsetter NVE maksimal inntektsramme for netteier. Inntektsrammen fastsatt av NVE er grunnlaget for resultatførte inntekter fra nettleie. Forskjell mellom inntektsrammen og volum avregnet til gjeldende tariff utgjør årets mer- eller mindreinntekt. Akkumulert mer-/mindreinntekt renteberegnes i henhold til prinsipper fastsatt av NVE og regnskapsførers som henholdsvis kortsiktig gjeld eller fordring på nettkundene. Tilbakeføring av mer-/mindreinntekt skjer gjennom justering av nettariffene.

Midtkraft Strøm AS handler i dag kraft med fysisk levering og med finansielt oppgjør, både bilateralt og gjennom det organiserte marked som administreres av Nord Pool ASA og Nasdaq.

Kontraktsporføljen styres samlet og det er etablert et betryggende risikostyringssystem basert på selskaps kunder og forbruksmønster.

Klassifisering og vurdering av balanseposter

Omløpsmidler og kortsiktig gjeld omfatter poster som forfaller til betaling innen ett år etter anskaffelsestidspunktet, samt poster som knytter seg til varekretsløpet. Øvrige poster er klassifisert som anleggsmiddel/langsiktig gjeld.

Omløpsmidler vurderes til laveste av anskaffelseskost og virkelig verdi. Kortsiktig gjeld balanseføres til nominelt beløp på opptakstidspunktet.

Anleggsmidler vurderes til anskaffelseskost, men nedskrives til virkelig verdi dersom verdifallet ikke forventes å være forbigående. Langsiktig gjeld balanseføres til nominelt beløp på etableringstidspunktet.

Fordringer

Kundefordringer og andre fordringer er oppført i balansen til pålydende etter fradrag for avsetning til forventet tap. Avsetning til tap gjøres på grunnlag av individuelle vurderinger av de enkelte fordringene. I tillegg gjøres det for øvrige kundefordringer en uspesifisert avsetning for å dekke antatt tap.

Varige driftsmidler

Varige driftsmidler balanseføres og avskrives over driftsmidlets levetid dersom de har levetid over 3 år og har en kostpris som overstiger kr 15 000.

Direkte vedlikehold av driftsmidler kostnadsføres løpende under driftskostnader, mens påkostninger eller forbedringer som øker anleggsmiddelets levetid eller produksjonskapasitet aktiveres og avskrives i takt med driftsmidlet. Anleggsbidrag går til reduksjon av anskaffelseskost.

Avskrivninger følger avskrivningssatser anbefalt av Energiforsyningens Fellesorganisasjon (EnFo).

Pensjoner

En ytelsesplan er en pensjonsordning som ikke er en innskuddsplan. Ved regnskapsføring av pensjon som er ytelsesplan, kostnadsføres forpliktelsen over opptjeningstiden i henhold til planens opptjeningsformel. Allokeringemetode tilsvarer planens opptjeningsformel med mindre det vesentlige av opptjeningen skjer mot slutten av opptjeningsperioden. Lineær opptjening legges da til grunn. For pensjonsordninger etter lov om foretakspensjon anvendes således lineær opptjening.

Estimatavvik og virkningen av endrede forutsetninger amortiseres over forventet gjenværende opptjeningstid i den grad de overstiger 10 % av den største av pensjonsforpliktelsen og pensjonsmidlene (korridor). Virkningen av planendringer med tilbakevirkende kraft som ikke er betinget av fremtidig ansettelse, innregnes i resultatregnskapet umiddelbart. Planendringer med tilbakevirkende kraft som er betinget av fremtidig ansettelse, fordeles lineært over tiden frem til ytelsen ikke lenger er betinget av fremtidig ansettelse.

Netto pensjonsforpliktelse er differansen mellom nåverdien av pensjonsforpliktelsene og verdien av pensjonsmidler som er avsatt for betaling av ytelsene. Pensjonsmidlene vurderes til virkelig verdi. Måling av pensjonsforpliktelse og pensjonsmidler gjennomføres på balansedagen. Arbeidsgiveravgift er inkludert i tallene, og er beregnet av netto faktisk underfinansiering.

Skatt

Skattekostnaden i resultatregnskapet omfatter både periodens betalbare skatt og endring i utsatt skatt. Utsatt skatt er beregnet med 22 % på grunnlag av de midlertidige forskjeller som eksisterer mellom regnskapsmessige og skattemessige verdier, samt ligningsmessig underskudd til fremføring ved utgangen av regnskapsåret. Skatteøkende og skattereduserende midlertidige forskjeller som reverserer eller kan reversere i samme periode er utlignet. Utsatt skatt på merverdier i forbindelse med oppkjøp av datterselskap blir ikke utlignet.

Kontantstrømoppstilling

Kontantstrømoppstillingen er utarbeidet etter den indirekte metode. Kontanter og kontantekvivalenter inkluderer kasse, bank- og andre likvidbeholdninger samt kapitalplasseringer med forfall innen 3 måneder fra anskaffelse.

**Elsertifikater**

Konsernet er gjennom omsetning av kraft Elsertifikatpliktig etter lov om Elsertifikater. Gjennom levering av kraft i inntektsåret har man pådratt seg en forpliktelse til å anskaffe Elsertifikater tilsvarende 15,3 % av beregningsrelevant volum for annullering i året etter inntektsåret. Forpliktelsen pr 31.12 måles til beste estimat på de utgifter som kreves for å gjøre opp forpliktelsen. Anskaffede sertifikater gjennom året balanseføres til kostpris. Forwardkontrakter anskaffet til eget bruk representerer kun et økonomisk oppgjør og regnskapsføres ikke med mindre det er en tapskontrakt.

Note 1 Egenkapital

Morselskap	Aksjekapital	Overkursfond	Annen EK	Sum
Egenkapital 1.1	12 500 000	47 200 000	120 996 603	180 696 603
Årets resultat	-	-	1 299 113	1 299 113
Egenkapital 31.12	12 500 000	47 200 000	122 295 716	181 995 716

Konsern	Aksjekapital	Overkursfond	Annen EK	Sum
Egenkapital 1.1	12 500 000	47 200 000	124 326 691	184 026 691
Årets resultat	-	-	9 610 121	9 610 121
Korrigerings av tidligere års feil	-	-	-1 298 763	-1 298 763
Egenkapital 31.12	12 500 000	47 200 000	132 638 047	192 338 047



Foto: Erik Thalerud

Note 2 Varige driftsmidler
Morselskap

Selskapet har anskaffet en personbil i 2017 til kr 650 000 som avskrives over 8 år.

Konsern	Fiberanlegg	Transportmidler og utstyr	Tomt/ Bygninger	Fordelingsanlegg	Sum
Anskaffelseskost 1.1	39 066 381	47 551 110	23 177 847	481 457 851	591 253 189
Tilgang kjøpte driftsmidler	5 774 277	1 746 407	2 437 300	29 375 249	39 333 233
Avgang solgte driftsmidler	-	-	-	-	-
Anskaffelseskost 31.12	44 840 658	49 297 517	25 615 147	510 833 100	630 586 422
Akk. avskrivninger 1.1	19 100 450	41 585 716	8 956 923	226 275 180	295 918 269
Tilgang	1 806 327	1 539 410	594 870	14 615 953	18 556 560
Avgang	-	-	-	-	-
Akk. avskrivninger 31.12	20 906 777	43 125 126	9 551 793	240 891 133	314 474 829
Akkumulerte nedskrivninger 31.12	-	-	-	-	-
Bokført verdi pr. 31.12	23 933 875	6 172 397	16 063 354	269 941 996	316 111 622

Avskrivningssats 5 % 20 - 30 % 0 - 4 % 2 - 3 %

Konsernet benytter lineære avskrivninger for alle varige driftsmidler med unntak av tomter, som ikke avskrives.

Note 3 Aksjekapital og aksjonærinformasjon

Morselskap	Antall	Pålydende	Bokført
Spesifikasjon av aksjekapitalen	500	25 000	12 500 000
Aksjonærer pr 31.12.	Antall	Pålydende	Bokført
Modum kommune	333	25 000	8 325 000
Sigdal kommune	167	25 000	4 175 000
Sum totalt	500		12 500 000

Det er ingen spesielle vedtektsbestemmelser om stemmerett.



Foto: Erik Thalerud

**Note 4 Skatt**

Morselskap	2018	2017
Beregning av årets skattegrunnlag:		
Resultat før skattekostnad	1 706 514	20 273 907
Endring i midlertidige forskjeller	684 661	-20 546 812
Ikke skattepliktige inntekter	-	-367
Inntektsført utbytte	-	-
Reversering av tap innenfor fritaksmetoden	0	273 272
Skattepliktig andel utbytte innenfor fritaksmetoden	-	-
Mottatt konsernbidrag	-	-
Ikke fradragberettigede kostnader	66 615	-
Årets skattegrunnlag	2 457 790	-
Betalbar skatt utgjør 23 %/24 % av grunnlaget	565 292	-

	Morselskap		Konsern	
	2018	2017	2018	2017
Årets skattekostnad				
Betalbar skatt	565 292	-	4 566 033	6 109 415
Endring i utsatt skattefordel	-157 472	4 931 234	-1 419 065	-3 004 121
Virkning av endring i skatteregler	-419	-7 266	432 844	371 146
Sum skattekostnad	407 401	4 923 968	3 579 812	3 476 440

Avstemming fra nominell til faktisk skattesats

Resultat før skattekostnad	1 706 514	20 273 907	13 189 933	12 182 529
23/24 % forventet skatt	392 499	4 865 738	3 033 685	2 923 807

Skatteeffekten av følgende poster

Ikke fradragberettigede kostnader	15 321	-	53 865	39 741
Ikke skattepliktige inntekter	-	-88	-	-88
Reversering av tap innenfor fritaksmetoden	-	65 585	-	65 585
Andre forskjeller	-	-	59 418	76 249
Virkning av endring i skatteregler	-419	-7 266	432 844	371 146
Skattekostnad	407 401	4 923 968	3 579 811	3 476 440
Effektiv skattesats	23,87 %	24,29 %	27,14 %	28,54 %

Oversikt over midlertidige forskjeller	Morselskap		Konsern	
	31.12.2018	31.12.2017	31.12.2018	31.12.2017
Anleggsmidler	127 495	116 352	-16 746 456	-18 458 582
Fordringer inklusive mindreinntekt og renter mindreinntekt	1 241 468	1 241 468	-5 096 351	-4 356 527
Gevinst- og tapskonto	-	-	224 158	280 198
Pensjonsforpliktelser-/midler	-1 327 072	-631 268	-3 212 266	-2 497 820
Regnskapsmessige avsetninger for forpliktelser	-	-	-13 378 000	-6 748 000
Andre forskjeller som ikke inngår i grunnlaget	-	-	-5 075 516	-5 333 853
Sum	41 891	726 552	-43 284 431	-37 114 584
22 %/23 % utsatt skattefordel (-)/utsatt skatt (+)	9 216	167 107	-9 522 575	-8 536 354

Note 5 Poster som er slått sammen i regnskapet

	Morselskap		Konsern	
	2018	2017	2018	2017
Finansinntekter				
Renteinntekt kunder	-	-	517 419	206 619
Renter av bankinnskudd	107 538	56 939	756 285	867 422
Valutagevinst	-	-	1 151	9 222
Renter tilbakebetalt skatt	-	367	-	367
Utbytte	-	-	72 665	-
Sum finansinntekter	107 539	57 307	1 347 520	1 083 630
Finanskostnader				
Rentekostnader lån	-	-	2 841 250	2 622 500
Annen rentekostnad	-	-	655 171	598 758
Renter skatt	-	-	55	2 126
Tap ved realisasjon av aksjer	-	273 272	-	273 272
Valutatap	-	-	81 452	-
Annen finanskostnad	2 558	107	109 123	90 283
Sum finanskostnader	2 558	273 379	3 687 050	3 586 939

Note 6 Lønnskostnader, antall ansatte, godtgjørelser, lån til ansatte mm.

Morselskap	2018	2017
Lønnskostnader		
Lønninger	5 071 775	5 698 354
Arbeidsgiveravgift	1 031 278	802 385
Pensjonskostnader	606 265	1 129 167
Andre ytelser	170 352	117 107
Sum	6 879 670	7 747 014

Gjennomsnittlig antall ansatte i løpet av regnskapsåret har vært 7.

Ytelser til ledende personer	Adm. dir.	styret
Lønn	1 061 606	-
Andre ytelser	138 174	-
Sum	1 199 780	-

Det er utbetalt godtgjørelser til styret i Midtkraft AS for 2017 og 2018 i 2018 med kr 439 865.

Konsern	2018	2017
Lønnskostnader		
Lønninger	30 582 099	29 942 932
Balanseførte lønnskostnader ved egentilvirkning driftsmidler	-9 932 360	-10 436 805
Arbeidsgiveravgift	5 614 652	4 971 231
Pensjonskostnader	4 788 923	5 757 758
Andre ytelser	736 500	1 255 890
Sum	31 789 814	31 491 007

Gjennomsnittlig antall ansatte i løpet av regnskapsåret har vært 47.

**Note 7 Bundne midler**

	Morselskap		Konsern	
	2018	2017	2018	2017
Skattetrekkskonto	296 439	233 495	1 596 312	1 460 940
Sikkerhetsstillelse Nasdaq	-	-	21 093 593	8 932 104
Depotkonto Nordpool	-	-	297 790	1 770 697
Sum bundne midler	296 439	233 495	22 987 695	12 163 741

Note 8 Revisjon, leasing/leiekostnad, tap på fordringer

Revisjonshonorar	Morselskap	Konsern
Lovpålagt revisjon	30 000	146 200
Tilleggstjenester revisjon	53 000	163 000
Teknisk bistand med utarbeidelse av årsregnskap, konsernregnskap og ligningspapirer	10 000	40 150
Skatterådgivning	29 900	29 900
Andre attestasjonstjenester	-	18 600
Andre tjenester utenfor revisjon, herunder omorganisering	149 150	188 900
Sum revisjonshonorar eksklusiv mva	272 050	586 750

Leasing/leiekostnad

Konsernet har ingen vesentlige leie- eller leasingforpliktelser.

Tap på fordringer	Morselskap		Konsern	
	2018	2017	2018	2017
Endring avsetning til tap på fordringer	-	-	773 774	-49 328
Konstaterte tap	-	-	-3	188 858
Innkomet på tidligere avskrevne fordringer	-	-	-3 070	-2 234
Netto tap på fordringer	-	-	770 701	137 296

Note 9 Fordringer og gjeld**Bokført verdi av fordringer med forfall senere enn ett år**

Konsernet har samlet kr 3 425 462 i fordringer som forfaller senere enn et år fra balansedagen.

Bokført verdi av gjeld med forfall senere enn fem år	Konsern
Lån fra KLP	9 250 000
Ansvarlig lån fra aksjonærer	150 000 000

Lån fra KLP forrentes til NIBOR 3 måneder, med tillegg av en variabel margin.

Lån til aksjonærer er ikke sikret med pant. Lånet forrentes etterskuddsvis til NIBOR + 1 prosentpoeng.

Note 10 Kundefordringer

	Morselskap		Konsern	
	2018	2017	2018	2017
Kundefordringer til pålydende	2 199 527	-	20 023 698	18 169 447
Opptjente, ikke fakturerte inntekter	-	-	20 073 036	17 844 519
Avsetning til tap på krav	-	-	-4 608 168	-4 356 527
Kundefordringer i balansen	2 199 527	-	35 488 567	31 657 439

Note 11 Annen kortsiktig gjeld

	Morselskap		Konsern	
	2018	2017	2018	2017
Mellomværende Modum Kraftproduksjon KF	3 689 039	3 689 039	6 091 634	3 689 039
Påløpte rentekostnader ansvarlige lån	-	-	2 841 250	2 622 500
Merinntekt	-	-	13 378 000	6 748 000
Diverse annen kortsiktig gjeld	806 519	721 627	14 330 669	5 668 703
Annen kortsiktig gjeld	4 495 558	4 410 666	36 641 553	18 728 242

Note 12 Aksjer i datterselskap, tilknyttede selskap mv.
Morselskap

Aksjer i datterselskap	Forretningskontor	Stemmeandel	Eierandel	Årsresultat	Egenkapital
MidtKraft Strøm AS	Vikersund	100 %	100 %	4 470 600	34 736 874
MidtKraft Nett AS	Vikersund	100 %	100 %	3 840 410	109 097 584

Datterselskapene er konsolidert inn i konsernregnskapet. Tallene er pr 31.12.18.

Aksjer i tilknyttede selskap	Forretningskontor	Stemmeandel	Eierandel
Fiberselskapet AS	Lier	25 %	25 %
Bokført verdi 31.12.			1 000 001

Note 13 Pensjonsforpliktelser

Konsernet har kollektiv pensjonsordning for sine ansatte gjennom Kommunal Landspensjonskasse. Pensjonsordningen behandles i henhold til Norsk Regnskapsstandard for pensjonskostnader.

Ved beregningen er følgende forutsetninger lagt til grunn	2018	2017
Avkastning pensjonsmidler	4,30 %	4,10 %
Diskonteringsrente	2,60 %	2,40 %
Årlig lønnsvekst	2,75 %	2,50 %
Årlig regulering av G	2,50 %	2,25 %
Regulering av løpende pensjon	1,73 %	1,48 %

Som forutsetninger for demografiske faktorer og avgang er det lagt til grunn vanlig benyttede aktuarmessige forutsetninger innen forsikring. Diskonteringsrente fastsettes med utgangspunkt i statsobligasjoner med lang løpetid.



I beregningene for konsernet er det lagt til grunn 118 personer, hvorav 47 er aktive og 71 er utmeldte og pensjonister. For Midtkraft AS er det lagt til 16 personer, herav 7 aktive.

Årets pensjonskostnad fremkommer slik	Morselskap		Konsern	
	2018	2017	2018	2017
Årets pensjonsopptjening	629 689	809 186	4 625 613	4 707 490
Rentekostnad	651 745	857 275	3 449 885	3 319 862
Avkastning pensjonsmidler	-825 335	-882 416	-4 428 693	-3 411 533
Adminstrasjonskostnad	57 810	59 593	326 013	959 282
Resultatført estimatavvik	72 461	375 390	1 223 434	767 404
Arbeidsgiveravgift inkludert adm.kost.	270 953	118 953	758 659	693 744
Netto pensjonskostnad	857 323	1 337 982	5 954 911	7 036 249
Herav resultatført aga av actuarielt tap (gevinst)	33 483	38 625	175 716	179 197

Pensjonsforpliktelse	Morselskap		Konsern	
	2018	2017	2018	2017
Pensjonsforpliktelse	27 708 797	36 357 082	149 328 920	140 957 291
Verdi pensjonsmidler	20 615 472	27 875 514	113 015 601	107 721 148
Arbeidsgiveravgift	1 000 159	1 195 901	5 120 178	4 686 296
Ikke balanseført estimatavvik	6 766 412	9 046 201	38 221 231	35 424 619
Balanseført netto pensjonsmidler+/pensjonsforpliktelser-	1 327 072	631 268	3 212 266	2 497 820
Herav balanseført aga	163 994	78 009	352 582	135 201



Tilkobling av hurtigladdestasjon i Prestfoss . Foto: Trond Lindseth

Note 14 Segmentrapport

(alle tall i 1 000)	Kraftomsetning	Regionalnett	Distribusjons- nett	Øvrig virksomhet	Eliminering	Konsern totalt
Resultatposter						
Energisalg	105 662	-	-	-	-9 397	96 265
Nettleie	-	13 178	90 422	-	-100	103 500
Inntekter ved måling, avregning mm	-	-	265	-	-	265
Årets mer-/mindreinntekt	-	-	-7 001	-	390	-6 611
Fiberinntekter	-	-	-	6 059	-	6 059
Arbeid for andre	-	-	-	16 913	-	16 913
Andre inntekter	-	-	293	4 728	-653	4 368
Sum driftsinntekter	105 662	13 178	83 979	27 700	-9 760	220 759
Energikjøp	93 988	-	-	7 789	-	101 777
Kostnader andres nett	-	764	7 854	-	-9 376	-758
Kjøp av overføringstjenester	-	12 566	12 029	-	-	24 595
Lønnskostnad	2 525	531	12 871	15 863	-	31 790
Annen driftskostnad	6 942	1 899	22 666	7 441	-12 946	26 002
Avskrivninger	-	2 238	14 117	2 205	-3	18 557
Eiendomsskatt	-	191	2 305	-	-	2 496
Tap på fordringer	286	-	485	-	-	7717
Sum driftskostnader	103 741	18 189	72 327	25 509	-14 536	205 231
Driftsresultat	1 921	-5 011	11 652	2 191	4 777	15 529

Årets regionalnettsinntekt inneholder inntekter mot Midtkraft Nett AS, med en tilhørende kostnad på distribusjonsnettet. Inntekts- og kostnadsføringer er gjort i overstemmelse med NVE.

Driftsmidler (alle tall i 1 000)	Nettvirksomhet	
	01.01.	31.12.
Fordelingsanlegg	255 184	269 945
Transportmidler og utstyr	4 647	4 969
Bygninger	14 221	16 063
Sum	274 052	290 977
Grunnlag gjennomsnitt	273 476	282 515
Påslag 1 %	2 158	2 825
Avkastningsgrunnlag	276 210	285 340
Driftsresultat i % av nettkapital (NVE) *)	1,08 %	2,33 %

*) Årets lovlige nettoinntekt benyttes som inntekt ved beregning av driftsresultat i % av nettkapitalen.

**Note 15 Mer-/mindreinntekt**

Konsern (alle tall i 1 000)	2018	2017
Årets tillatte nettinntekt		
Årets inntektsramme fra NVE	73 635	67 529
Faktisk KILE	(3 303)	(2 059)
Nettleie overliggende nett	24 595	23 404
Eiendomsskatt	2 496	2 538
Korreksjon for estimatavvik i avskrivning og avkastning	(559)	-1 053
Årets lovlige nettinntekt	96 864	90 359
Årets mer-/mindreinntekt		
Periodisert nettinntekt	103 154	101 362
Andre inntekter tilknyttet nettet	603	581
Fortjeneste pliktleveranse	108	69
Sum rammeinntekter	103 865	102 012
Mer-/mindreinntekt	7 001	11 653
Akkumulert mer-/mindreinntekt (NVE-rapport)		
Akkumulert mindreinntekt 1.1	6 310	-4 982
Justering mindreinntekt NVE	-	-361
Årets mer-/ mindreinntekt	7 001	11 653
Akkumulert mindreinntekt(-)/merinntekt(+) 31.12	13 311	6 310
Gjennomsnittlig mindreinntekt	9 811	730
Årets avsetning av renter på mindreinntekt (-)/merinntekt (+)	133	9
Akkumulert rente på mindreinntekt	67	-66
Akkumulert mindreinntekt(-)/merinntekt(+) 31.12 inkludert renter	13 378	6 385

Note 16 Andre driftskostnader**Morselskap**

Regnskapsposten består av	Morselskap		Konsern	
	2018	2017	2018	2017
Kostnader vedrørende eiendommer	92 308	92 308	914 548	715 390
Driftskostnader anlegg	-	-	8 380 345	7 610 677
Kontorkostnader	111 640	36 812	2 637 197	2 180 459
Eksterne honorarer	297 803	581 546	1 736 723	4 177 086
Leie av tjenester	468 460	156 468	-	-
Eiendomsskatt	-	-	2 495 871	2 537 623
Offentlige avgifter	-	-	621 233	473 135
Kjøp av materiell/utstyr	-	-	6 512 167	5 370 387
Andre driftskostnader	225 729	76 923	5 200 095	5 066 053
Sum andre driftskostnader	1 195 940	944 057	28 498 179	28 130 810

Note 17 Mellomværende med selskap i samme konsern mv.

Morselskap	2018	2017
Fordringer		
Fordringer	43 896 714	43 774 622
Sum	43 896 714	43 774 622
Gjeld		
Annen kortsiktig gjeld	-	-
Sum	-	-

Note 18 Elsertifikater

Sertifikatforpliktelse:

Elsertifikatpliktig volum i Midtkraft Strøm AS for 2018 ble 173 951 MWh. Sertifikatplikten utgjør 15,3 % av elsertifikatpliktig volum og selskapet er således forpliktet til å annullere 26 600 sertifikater 1. april 2019. Forpliktelsen er for 2018 beregnet med utgangspunkt i inngåtte forwardkontrakter per 31.12. Forpliktelsen er således kostnadsført med kr 4 237 641.

Sertifikatbeholdning:

Det er per 31.12.2018 ikke anskaffet sertifikater for annullering, men inngått forwardkontrakter som dekket forpliktelsen som kommer til oppgjør i 2019.

Note 19 Nærstående parter

Ramfoss Kraftlag, Sigdal Energi, Horga Kraftverk og Modum Kraftproduksjon KF er nærstående parter da Midtkraft AS' eiere kontrollerer mer enn 50 % i hvert av selskapene. Transaksjoner med nærstående parter gjøres på markedsmessige vilkår.



Hurtigladdestasjon i Prestfoss. Foto: Trond Lindseth



Kontantstrømoppstilling 01.01-31.12.

Midtkraft AS			Konsern	
2018	2017	Note	2018	2017
Operasjonelle aktiviteter				
1 706 514	20 273 907		13 189 933	12 182 529
-	-			
-	-	4	-6 109 414	-7 297 135
92 857	13 648	2	18 556 561	18 815 578
-	-18 292 698		-	-
-	-	12	-	-
635 419	362 622	13	714 446	1 232 439
-3 050 606	906 682		10 806 915	-4 919 319
61 715	4 877 377		13 963 393	2 409 261
-554 101	8 141 538		51 121 833	22 423 353
Investeringsaktiviteter				
-	-		-	-
-	-650 000	2	-39 333 233	-22 531 405
-	400 000	12	-684 226	973 468
-	-		-	-
-	-250 000		-40 017 459	-21 557 937
Finansieringsaktiviteter				
-	-		-1 000 000	-1 000 000
-	-		-	-
-	-		-1 000 000	-1 000 000
-554 102	7 891 537		10 104 374	-134 584
7 891 537	-		69 978 954	70 113 537
7 337 436	7 891 537		80 083 327	69 978 954



Foto: Erik Thalerud



Deloitte.

Deloitte AS
Erik Børresens allé 2
Postboks 2013 Strømsø
NO-3003 Drammen
Norway
Tel: +47 32 26 41 00
www.deloitte.no

Til generalforsamlingen i Midtkraft AS

UAVHENGIG REVISORS BERETNING

Uttalelse om revisjonen av årsregnskapet

Konklusjon

Vi har revidert Midtkraft AS' årsregnskap som viser et overskudd i selskapsregnskapet på kr 1 299 113 og et overskudd i konsernregnskapet på kr 9 610 121. Årsregnskapet består av:

- selskapsregnskapet, som består av balanse per 31. desember 2018, resultatregnskap og kontantstrømpstilling for regnskapsåret avsluttet per denne datoen og noter til årsregnskapet, herunder et sammendrag av viktige regnskapsprinsipper, og
- konsernregnskapet, som består av balanse per 31. desember 2018, resultatregnskap og kontantstrømpstilling for regnskapsåret avsluttet per denne datoen og noter til årsregnskapet, herunder et sammendrag av viktige regnskapsprinsipper.

Etter vår mening:

- er årsregnskapet avgitt i samsvar med lov og forskrifter
- gir det medfølgende selskapsregnskapet et rettviseende bilde av den finansielle stillingen til Midtkraft AS per 31. desember 2018 og av selskapets resultater og kontantstrømmer for regnskapsåret som ble avsluttet per denne datoen i samsvar med regnskapslovens regler og god regnskapsskikk i Norge.
- gir det medfølgende konsernregnskapet et rettviseende bilde av den finansielle stillingen til konsernet Midtkraft AS per 31. desember 2018 og av konsernets resultater og kontantstrømmer for regnskapsåret som ble avsluttet per denne datoen i samsvar med regnskapslovens regler og god regnskapsskikk i Norge.

Grunnlag for konklusjonen

Vi har gjennomført revisjonen i samsvar med lov, forskrift og god revisjonsskikk i Norge, herunder de internasjonale revisjonsstandardene International Standards on Auditing (ISA-ene). Våre oppgaver og plikter i henhold til disse standardene er beskrevet i Revisors oppgaver og plikter ved revisjon av årsregnskapet. Vi er uavhengige av selskapet og konsernet slik det kreves i lov og forskrift, og har overholdt våre øvrige etiske forpliktelser i samsvar med disse kravene. Etter vår oppfatning er innhentet revisjonsbevis tilstrekkelig og hensiktsmessig som grunnlag for vår konklusjon.

Øvrig informasjon

Ledelsen er ansvarlig for øvrig informasjon. Øvrig informasjon omfatter informasjon i årsrapporten bortsett fra årsregnskapet og den tilhørende revisjonsberetningen.

Vår uttalelse om revisjonen av årsregnskapet dekker ikke øvrig informasjon, og vi attesterer ikke den øvrige informasjonen.

I forbindelse med revisjonen av årsregnskapet er det vår oppgave å lese øvrig informasjon med det formål å vurdere hvorvidt det foreligger vesentlig inkonsistens mellom øvrig informasjon og årsregnskapet, kunnskap vi har opparbeidet oss under revisjonen, eller hvorvidt den tilsynelatende inneholder vesentlig feilinformasjon.

Deloitte AS and Deloitte Advokatfirma AS are the Norwegian affiliates of Deloitte NWE LLP, a member firm of Deloitte Touche Tohmatsu Limited ("DTTL"), its network of member firms, and their related entities. DTTL and each of its member firms are legally separate and independent entities. DTTL (also referred to as "Deloitte Global") does not provide services to clients. Please see www.deloitte.no for a more detailed description of DTTL and its member firms.

© Deloitte AS

Registrert i Foretaksregisteret Medlemmer av
Den norske Revisorforening
Organisasjonsnummer: 980 211 282



Dersom vi konkluderer med at den øvrige informasjonen inneholder vesentlig feilinformasjon er vi pålagt å rapportere det. Vi har ingenting å rapportere i så henseende.

Styrets og daglig leders ansvar for årsregnskapet

Styret og daglig leder (ledelsen) er ansvarlig for å utarbeide årsregnskapet i samsvar med lov og forskrifter, herunder for at det gir et rettviseende bilde i samsvar med regnskapslovens regler og god regnskapsskikk i Norge. Ledelsen er også ansvarlig for slik intern kontroll som den finner nødvendig for å kunne utarbeide et årsregnskap som ikke inneholder vesentlig feilinformasjon, verken som følge av misligheter eller utilsiktede feil.

Ved utarbeidelsen av årsregnskapet er ledelsen ansvarlig for å ta standpunkt til selskapets og konsernets evne til fortsatt drift, og på tilberlig måte å opplyse om forhold av betydning for fortsatt drift. Forutsetningen om fortsatt drift skal legges til grunn for årsregnskapet så lenge det ikke er sannsynlig at virksomheten vil bli avvirket.

Revisors oppgaver og plikter ved revisjonen av årsregnskapet

Vårt mål med revisjonen er å oppnå betryggende sikkerhet for at årsregnskapet som helhet ikke inneholder vesentlig feilinformasjon, verken som følge av misligheter eller utilsiktede feil, og å avgi en revisjonsberetning som inneholder vår konklusjon. Betryggende sikkerhet er en høy grad av sikkerhet, men ingen garanti for at en revisjon utført i samsvar med lov, forskrift og god revisjonsskikk i Norge, herunder ISA-ene, alltid vil avdekke vesentlig feilinformasjon som eksisterer. Feilinformasjon kan oppstå som følge av misligheter eller utilsiktede feil. Feilinformasjon blir vurdert som vesentlig dersom den enkeltvis eller samlet med rimelighet kan forventes å påvirke økonomiske beslutninger som brukerne foretar basert på årsregnskapet.

Som del av en revisjon i samsvar med lov, forskrift og god revisjonsskikk i Norge, herunder ISA-ene, utøver vi profesjonelt skjønn og utviser profesjonell skepsis gjennom hele revisjonen. I tillegg:

- identifiserer og anslår vi risikoen for vesentlig feilinformasjon i regnskapet, enten det skyldes misligheter eller utilsiktede feil. Vi utformer og gjennomfører revisjonshandlinger for å håndtere slike risikoen, og innhenter revisjonsbevis som er tilstrekkelig og hensiktsmessig som grunnlag for vår konklusjon. Risikoen for at vesentlig feilinformasjon som følge av misligheter ikke blir avdekket, er høyere enn for feilinformasjon som skyldes utilsiktede feil, siden misligheter kan innebære samarbeid, forfalskning, bevisste utelatelser, uriktige fremstillinger eller overstyring av internkontroll.
- opparbeider vi oss en forståelse av den interne kontroll som er relevant for revisjonen, for å utforme revisjonshandlinger som er hensiktsmessige etter omstendighetene, men ikke for å gi uttrykk for en mening om effektiviteten av selskapets og konsernets interne kontroll.
- evaluerer vi om de anvendte regnskapsprinsippene er hensiktsmessige og om regnskapsestimatene og tilhørende noteopplysninger utarbeidet av ledelsen er rimelige.
- konkluderer vi på hensiktsmessigheten av ledelsens bruk av fortsatt drift-forutsetningen ved avleggelsen av regnskapet, basert på innhentede revisjonsbevis, og hvorvidt det foreligger vesentlig usikkerhet knyttet til hendelser eller forhold som kan skape tvil av betydning om selskapets og konsernets evne til fortsatt drift. Dersom vi konkluderer med at det eksisterer vesentlig usikkerhet, kreves det at vi i revisjonsberetningen henleder oppmerksomheten på tilleggsopplysningene i regnskapet, eller, dersom slike tilleggsopplysninger ikke er tilstrekkelige, at vi modifiserer vår konklusjon om årsregnskapet og årsberetningen. Våre konklusjoner er basert på revisjonsbevis innhentet inntil datoen for revisjonsberetningen. Etterfølgende hendelser eller forhold kan imidlertid medføre at selskapet og konsernet ikke fortsetter driften.
- evaluerer vi den samlede presentasjonen, strukturen og innholdet, inkludert tilleggsopplysningene, og hvorvidt årsregnskapet representerer de underliggende transaksjonene og hendelsene på en måte som gir et rettviseende bilde.
- innhenter vi tilstrekkelig og hensiktsmessig revisjonsbevis vedrørende den finansielle informasjonen til enhetene eller forretningsområdene i konsernet for å kunne gi uttrykk for en



Deloitte.

side 3
Uavhengig revisors beretning -
Midtkraft AS

mening om det konsoliderte regnskapet. Vi er ansvarlige for å lede, følge opp og gjennomføre konsernrevisjonen. Vi alene er ansvarlige for vår revisjonskonklusjon.

Vi kommuniserer med ledelsen blant annet om forhold av betydning som vi har avdekket i løpet av revisjonen, herunder om eventuelle svakheter av betydning i den interne kontrollen.

Uttalelse om andre lovmessige krav

Konklusjon om årsberetningen

Basert på vår revisjon av årsregnskapet som beskrevet ovenfor, mener vi at opplysningene i årsberetningen om årsregnskapet, forutsetningen om fortsatt drift og forslaget til resultatdisponering er konsistente med årsregnskapet og i samsvar med lov og forskrifter.

Konklusjon om registrering og dokumentasjon

Basert på vår revisjon av årsregnskapet som beskrevet ovenfor, og kontrollhandlinger vi har funnet nødvendig i henhold til internasjonal standard for attestasjonsoppdrag (ISAE) 3000 «Attestasjonsoppdrag som ikke er revisjon eller forenklet revisorkontroll av historisk finansiell informasjon», mener vi at ledelsen har oppfylt sin plikt til å sørge for ordentlig og oversiktlig registrering og dokumentasjon av selskapets regnskapsopplysninger i samsvar med lov og god bokføringsskikk i Norge.

Drammen, 25. april 2019
Deloitte AS

Gry Kjersti Berget
Gry Kjersti Berget
statsautorisert revisor



Midtkraft

Nett



Norges første trafostasjon i massivtre hos Splitkon i Åmot. Foto: Trond Lindseth

Litt om Midkraft Nett AS

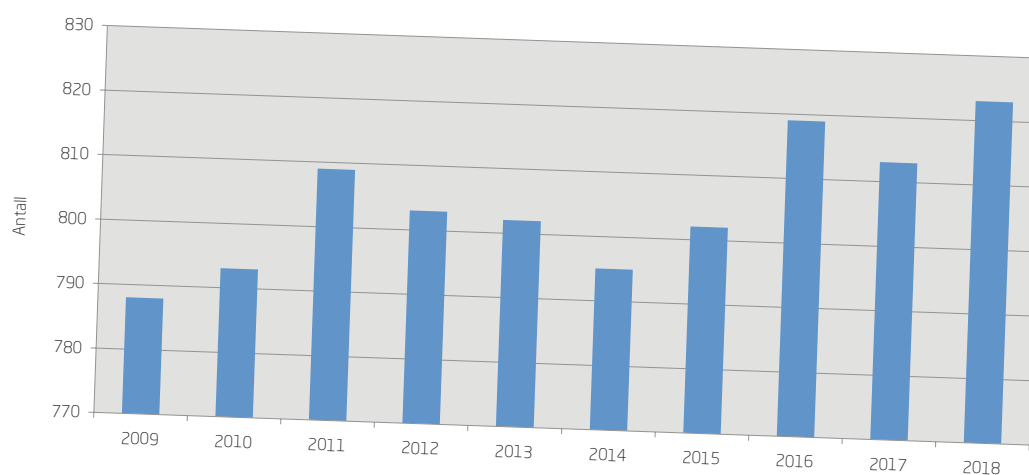
Teknisk sammendrag av nettvirksomheten

NETT	2017	2018	Endring
Anlegg			
Tilknyttede faste anlegg (kunder)	13 798 stk	13 899 stk	101 stk
Regionalnett linjer (66/132 kV)	66 km	66 km	0 km
Regionalnett kabler (66/132 kV)	0,5 km	0,5 km	-3 km
Høyspent linjer (22/11 kV)	321 km	318 km	7 km
Høyspent kabler (22/11kV)	264 km	271 km	-11 km
Lavspent linjer	634 km	623 km	24 km
Lavspent kabler	843 km	867 km	
Fordelingstransformatorer / MVA	813 stk / 165 MVA	823 stk / 177 MVA	10 stk / 12 MVA
Transformatorstasjoner / MVA	6 stk / 87 MVA	6 stk / 86 MVA	0 stk / 0 MVA

I tillegg har Midkraft Nett uttak fra Setersberg og Døvikfoss tilhørende Glitre Energi Nett.

I regional- og distribusjonsnett er det lokalisert 8 kraftstasjoner med installert ytelse i fra 100 kW til 30 MW med samlet produksjon på 250 GWh.

Fordelingstransformatorer, antall

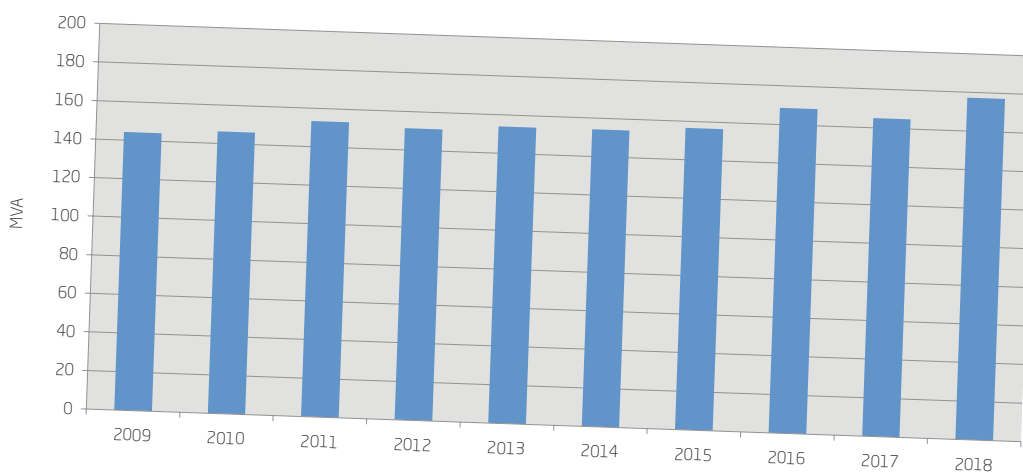




Forbruk og nettap 2018

Forbruk i forsyningsområdet (MWh)	285 330 MWh
Forbruk målt hos sluttbruker (MWh)	264 830 MWh
Nettap (MWh)	20 500 MWh
Nettap i %	7,2 %

Fordelingstransformatorer, ytelse

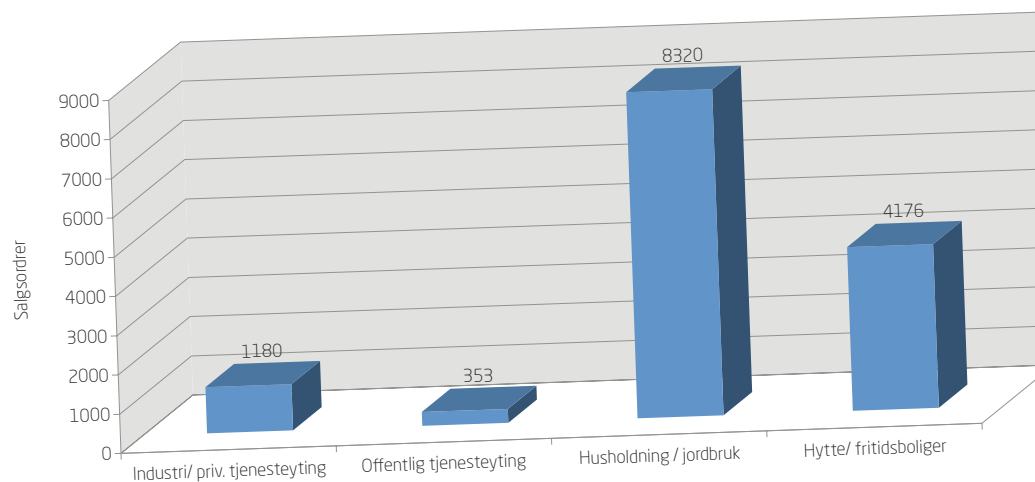


2018
Installert effekt, fordelingstransformatorer: 177 175 kVA
Installert effekt på egne trafostasjoner: 86 000 kVA
Maks effekt registrert i året: 69 918 kW

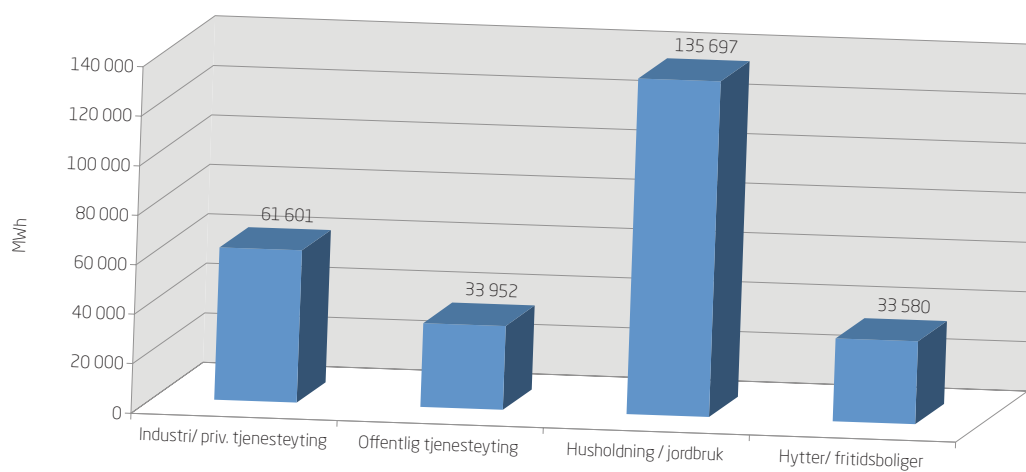
Utvikling



Antall kunder 2018 fordelt på kundegruppe



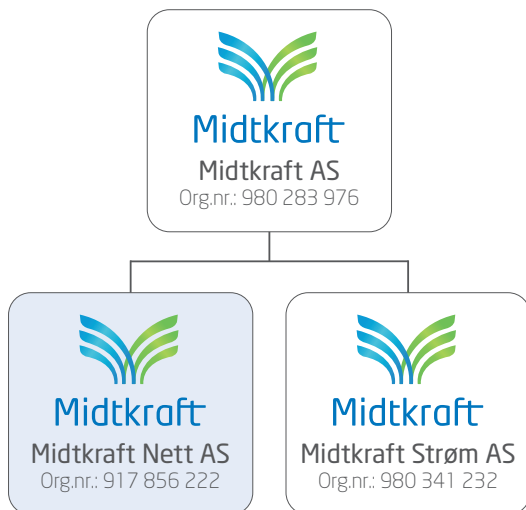
Forbruk av energi hos sluttbruker 2018 fordelt på kundegruppe



Årsberetning for 2018

Virksomhetens art, mål og styring

Virksomheten i Midtkraft Nett AS har i 2018 bestått av distribusjon av energi (nettvirksomhet) i Sigdal kommune og Modum kommune.



Det er et mål å drifte og bygge nettet på en god og effektiv måte.

Virksomheten har sitt hovedkontor på Nedmarken i Vikersund. Daglig leder er John-Arne Haugerud.

Styret mener årsregnskapet gir en rettvise oversikt av Midtkraft Nett AS sine eiendeler og gjeld, finansielle stilling og resultat.

Fortsatt drift og fremtidig utvikling

Det bekreftes at forutsetningen om fortsatt drift er til stede og årsregnskapet for 2018 er satt opp under denne forutsetning.

Midtkraft Nett AS som nettselskap for Sigdal og Modum kommune, får inntekten fastsatt gjennom NVE sin inntektsrammemodell. Fremtidig utvikling vil bli påvirket av myndighetenes fremtidige rammevilkår, selskapets egen drift- og investeringsstrategi, samt eiernes krav. Selskapet vil i denne sammenheng gjøre sine valg med basis i et langsiktig perspektiv.

Arbeidsmiljø og personale

I henhold til gjeldende lover og forskrifter fører selskapet oversikt over totalt sykefravær blant selskapets ansatte. Samlet for konsernet var sykefraværet i 2018 på 3,1 %, mot 2,7 % i 2017 og 3,2 % i 2016. Selskapet oppfatter dette som et akseptabelt fraværnivå, men vil fortsette arbeidet for å komme lavest mulig. Det har ikke vært større alvorlige arbeidsskader eller ulykker i året. Det er gjennomført førstehjelpskurs i regi av bedriftshelsetjenesten, for alle ansatte. Det er avholdt 4 møter i bedriftens arbeidsmiljøutvalg. Samarbeidet med de ansattes organisasjoner har vært konstruktivt og har fungert bra i året som er gått.

Likestilling

Selskapet har som målsetting å være en arbeidsplass der det råder full likestilling mellom kvinner og menn. Selskapet har i dag i sin policy innarbeidet forhold rundt likestilling som tar sikte på at det ikke forekommer forskjellsbehandling grunnet kjønn i saker som for eksempel lønn, avansement og rekruttering.

Midtkraft Nett AS har 29 ansatte, hvorav 1 kvinne. Av disse er 2 lærlinger. Tradisjonelt har bransjen vært mannsdominert, og det er vanskelig å rekruttere kvinner i stillingene.

Selskapets styre har 8 medlemmer. Av disse er det 3 kvinner. Av aksjonærvalgte representanter er det 3 menn og 3 kvinner. De ansatte har 2 medlemmer.

Miljørapportering

Selskapet driver virksomhet som i beskjeden grad kan forurense det ytre miljø. Alt søppel kildesorteres og leveres godkjent mottak. Bedriften er resertifisert som miljøfyrtårnbedrift.

Regnskapsinformasjon

Omsetningen for 2018 var på 102,2 mill. kr. Inntektene omfatter lovlig nettinntekter (fastsatt av NVE) og salg av tjenester.

Samlet kontantstrøm fra operasjonelle aktiviteter var på 41,3 mill. kr. Resultatet for selskapet var på 3,8 mill. kr.

Det er netto investert 33,4 mill. kr i varige driftsmidler, knyttet til reinvesteringer og nyinvesteringer i nettanlegg.

Selskapets likviditetsbeholdning var 40 mill. kr pr.

31.12.2018. Evnen til egenfinansiering av ekstraordinære investeringer er noe begrenset.

Selskapets kortsiktige fordringer minus kortsiktig gjeld er pr. 31.12.2018 på -67,3 mill. kr. Kontantbeholdning og kortsiktige fordringer (omløpsmidler) var ved årsskiftet 32 mill. kr lavere enn kortsiktig gjeld. Selskapet har en tilfredsstillende avtale om kortsiktig finansiering.

Egenkapitalandelen pr. 31.12.2018 var på 30,4 % (31,6 % i 2017).

Årsresultat og disponeringer

Styret foreslår følgende disponering av årsresultatet i Midkraft Nett AS:

Avgitt konsernbidrag	kr	
Overført fra overkurs	kr	
Overført fra annen innskutt egenkapital	kr	3 840 410
Totalt disponert	kr	3 840 410

Vikersund, 25. april 2019

Kjell Tore Finnerud
Styremedlem

Anne Cathrine Grøterud
Styremedlem

Hans Kristian Glesne
Styremedlem

Ingunn Krag-Rønne
Styremedlem

Kari Johanne Foss
Styremedlem

Erling Sandberg
Ansattevalgt styremedlem

Fred Løvli
Ansattevalgt styremedlem

John-Arhe Haugerud
Adm. dir.

Arne Ramberg
Styreleder

**Resultatregnskap 01.01-31.12.**

	Note	2018	2017
Driftsinntekter			
Energisalg	13	1 032 000	533 639
Nettleie	13,14	97 134 175	90 328 587
Andre driftsinntekter	13	4 016 747	4 307 416
Sum driftsinntekter		102 182 922	95 169 642
Driftskostnader			
Energikjøp	14	905 459	464 052
Kostnader andres nett	14	33 212 740	31 373 425
Lønnskostnad	6,12	14 100 794	12 678 267
Avskrivninger	2	16 525 646	17 079 500
Andre driftskostnader	8,15	28 745 578	29 238 688
Tap på fordringer	8	485 110	102 997
Sum driftskostnader		93 975 327	90 936 929
DRIFTSRESULTAT		8 207 596	4 232 713
Finansinntekter og finanskostnader			
Finansinntekter	5	959 417	837 617
Finanskostnader	5	3 559 101	3 274 880
Netto finansposter		-2 599 684	-2 437 263
Ordinært resultat før skattekostnad			
Skattekostnad på ordinært resultat	4	1 767 503	888 517
Årsresultat		3 840 410	906 933
Overføringer og disponeringer			
Avgitt konsernbidrag	1	-	-13 902 450
Overført fra overkurs	1	-	11 100 994
Overført fra annen innskutt egenkapital	1	-	1 894 523
Overført annen egenkapital	1	3 840 410	-
Sum disponeringer		3 840 410	906 933

Eiendeler 31.12.

	Note	2018	2017
Anleggsmidler			
Immaterielle eiendeler			
Utsatt skattefordel	4	8 633 594	7 937 456
Fast eiendom			
Tomter	2	371 223	371 223
Bygninger	2	15 692 161	13 849 701
Fordelingsanlegg	2	269 941 967	255 182 671
Sum fast eiendom		286 005 351	269 403 595
Varige driftsmidler			
Transportmidler	2	4 043 307	3 427 634
Inventar og utstyr	2	1 096 429	1 460 019
Sum varige driftsmidler		5 139 736	4 887 653
Finansielle anleggsmidler			
Pensjonsinnskudd KLP		2 157 817	1 935 941
Sum finansielle anleggsmidler		2 157 817	1 935 941
Sum anleggsmidler		301 936 498	284 164 645
Omløpsmidler			
Fordringer			
Kundefordringer	10	12 898 115	15 369 899
Akkumulert mindreinntekt	14	-	-
Fordringer på konsernselskap		-	-
Andre fordringer		4 348 030	4 104 751
Sum fordringer		17 246 145	19 474 650
Kontanter og bankinnskudd	7	39 989 875	33 088 797
Sum omløpsmidler		57 236 020	52 563 447
Sum eiendeler		359 172 518	336 728 091

Egenkapital og gjeld 31.12.

	Note	2018	2017
Egenkapital			
Innskutt egenkapital			
Aksjekapital	1, 3	10 002 000	10 002 000
Annen innskutt egenkapital	1	-	-
Overkurs	1	96 553 938	96 553 938
Sum innskutt egenkapital		106 555 938	106 555 938
Opptjent egenkapital			
Annen egenkapital	1	2 541 646	-
Sum opptjent egenkapital		2 541 646	-
Sum egenkapital	1	109 097 584	106 555 938
Gjeld			
LANGSIKTIG GJELD			
Avsetning for forpliktelser			
Pensjonsforpliktelser	12	1 280 566	1 275 318
Sum avsetning for forpliktelser		1 280 566	1 275 318
Annen langsiktig gjeld			
Gjeld til kredittinstitusjoner	9	14 250 000	15 250 000
Rentebærende langsiktig gjeld	9	150 000 000	150 000 000
Sum annen langsiktig gjeld		164 250 000	165 250 000
Sum langsiktig gjeld		165 530 566	166 525 318
KORTSIKTIG GJELD			
Leverandørgjeld		15 666 687	4 282 245
Betalbar skatt	4	2 463 641	3 908 692
Skyldig offentlige avgifter		9 927 964	11 416 137
Konserngjeld		33 376 206	32 024 678
Annen kortsiktig gjeld	11	23 109 870	12 015 084
Sum kortsiktig gjeld		84 544 368	63 646 836
Sum gjeld		250 074 934	230 172 154
Sum egenkapital og gjeld		359 172 518	336 728 091

Nedmarken, 25. april 2019


Arne Ramberg
Styreleder


Kari Johanne Foss
Styremedlem


Kjell Tore Finnerud
Styremedlem


Erling Sandberg
Ansattevalgt styremedlem


Ingunn Krag-Rønne
Styremedlem


Hans Kristian Glesne
Styremedlem


Fred Løvli
Ansattevalgt styremedlem


Anne Catherine Grøterud
Styremedlem


John-Anne Haugerud
Adm. dir.

Noter til årsregnskapet 2018

Anvendte regnskapsprinsipper

Generelt

Årsregnskapet er satt opp i samsvar med regnskapslovens bestemmelser, god regnskapsskikk samt retningslinjer som er gitt fra Norges Vassdrags- og Energidirektorat (NVE).

Inntekter fra nettleie

Nettvirksomheten er underlagt inntektsrammeregulering fra NVE. Hvert år fastsetter NVE maksimal inntektsramme for netteier. Inntektsrammen fastsatt av NVE er grunnlaget for resultatførte inntekter fra nettleie. Forskjell mellom inntektsrammen og volum avregnet til gjeldende tariff utgjør årets mer- eller mindreinntekt. Akkumulert mer-/mindreinntekt renteberegnes i henhold til prinsipper fastsatt av NVE og regnskapsførers som henholdsvis kortsiktig gjeld eller fordring på nettkundene. Tilbakeføring av mer-/mindreinntekt skje gjennom justering av nettariffene.

Klassifisering og vurdering av balanseposter

Omløpsmidler og kortsiktig gjeld omfatter poster som forfaller til betaling innen ett år etter anskaffelsestidspunktet, samt poster som knytter seg til varekretsløpet. Øvrige poster er klassifisert som anleggsmiddel/langsiktig gjeld.

Omløpsmidler vurderes til laveste av anskaffelseskost og virkelig verdi. Kortsiktig gjeld balanseføres til nominelt beløp på opptakstidspunktet.

Anleggsmidler vurderes til anskaffelseskost, men nedskrives til virkelig verdi dersom verdifallet ikke forventes å være forbigående. Langsiktig gjeld balanseføres til nominelt beløp på etableringstidspunktet.

Fordringer

Kundefordringer og andre fordringer er oppført i balansen til pålydende etter fradrag for avsetning til forventet tap. Avsetning til tap gjøres på grunnlag av individuelle vurderinger av de enkelte fordringene. I tillegg gjøres det for øvrige kundefordringer en uspesifisert avsetning for å dekke antatt tap.

Varige driftsmidler

Varige driftsmidler balanseføres og avskrives over driftsmidlets levetid dersom de har levetid over 3 år og har en kostpris som overstiger kr 15 000. Direkte vedlikehold av driftsmidler kostnadsføres løpende under driftskostnader, mens påkostninger eller forbedringer som øker anleggsmiddelets levetid eller produksjonskapasitet aktiveres og avskrives i takt med driftsmidlet. Anleggsbidrag går til reduksjon av anskaffelseskost. Avskrivninger følger avskrivningssatser anbefalt av Energiforsyningsens Fellesorganisasjon (EnFo).

Pensjoner

Pensjonskostnader og pensjonsforpliktelser beregnes etter lineær opptjening basert på forutsetninger om diskonteringsrente, fremtidig regulering av lønn, pensjoner og ytelser fra folketrygden, fremtidig avkastning på pensjonsmidler samt aktuarmessige forutsetninger om dødelighet, frivillig avgang, osv. Pensjonsmidler er vurdert til virkelig verdi og fratrukket i netto pensjonsforpliktelser i balansen. Endringer i forpliktelsen som skyldes endringer i pensjonsplaner fordeles over antatt gjenværende opptjeningstid. Endringer i forpliktelsen og pensjonsmidlene som skyldes endringer i og avvik i beregningsforutsetningene (estimatendringer) fordeles over antatt gjennomsnittlig gjenværende opptjeningstid hvis avvikende ved årets begynnelse overstiger 10 % av det største av brutto pensjonsforpliktelser og pensjonsmidler.

Ved regnskapsføring av pensjon er lineær opptjeningsprofil og forventet sluttlønn som opptjeningsgrunnlag lagt til grunn. Planendringer amortiseres over forventet gjenværende opptjeningstid. Det samme gjelder estimatavvik i den grad de overstiger 10 % av den største av pensjonsforpliktelsene og pensjonsmidlene (korridor).



Skatt

Skattekostnaden i resultatregnskapet omfatter både periodens betalbare skatt og endring i utsatt skatt. Utsatt skatt er beregnet med 22 % på grunnlag av de midlertidige forskjeller som eksisterer mellom regnskapsmessige og skattemessige verdier, samt ligningsmessig underskudd til fremføring ved utgangen av regnskapsåret. Skatteøkende og skattereduserende midlertidige forskjeller som reverserer eller kan reversere i samme periode er utlignet.

Kontantstrømoppstilling

Kontantstrømoppstillingen er utarbeidet etter den indirekte metode. Kontanter og kontantekvivalenter inkluderer kasse, bank- og andre likvidbeholdninger samt kapitalplasseringer med forfall innen 3 måneder fra anskaffelse.



Første montering av AMS skap (mottakeren i trafostasjon for data fra nye målere). Foto: Jens Kristian Støa

Note 1 Egenkapital

	Aksjekapital	Overkurs	Annen innskutt egenkapital	Annen EK	Sum
Egenkapital 31.12	10 002 000	96 553 938		-	106 555 938
Korrigerings tidligere års feil				-1 298 764	-1 298 764
Årets resultat	-	-	-	3 840 410	3 840 410
Egenkapital 31.12	10 002 000	96 553 938		2 541 646	109 097 584

Note 2 Varige driftsmidler

	Transportmidler og utstyr	Tomt inkl. Bygninger	Fordelingsanlegg	Sum
Morselskap				
Anskaffelseskost 1.1	44 941 446	23 294 847	481 457 851	549 694 144
Tilgang kjøpte driftsmidler	1 566 907	2 437 330	29 375 249	33 379 485
Avgang solgte driftsmidler	-	-	-	-
Anskaffelseskost 31.12	46 508 353	25 732 177	510 833 100	583 073 629
Akk. avskrivninger 1.1	40 053 795	9 073 923	226 275 180	275 402 898
Tilgang	1 314 823	594 870	14 615 953	16 525 646
Avgang	-	-	-	-
Akk. avskrivninger 31.12	41 368 618	9 668 793	240 891 133	291 928 544
Akkumulerte nedskrivninger 31.12	-	-	-	-
Bokført verdi 31.12	5 139 737	16 063 384	269 941 967	291 145 087
Avskrivningssats	20 - 30 %	0 - 4 %	2 - 3 %	

Selskapet benytter lineære avskrivninger for alle varige driftsmidler med unntak for tomter og boliger som ikke avskrives.

Note 3 Aksjekapital og aksjonærinformasjon

	Antall	Pålydende	Bokført
Spesifikasjon av aksjekapitalen	3 000	3 334	10 002 000
Aksjonærer pr 31.12.			
MidtKraft AS	3 000	3 334	10 002 000
Sum totalt	3 000		10 002 000

Det er ingen spesielle vedtektsbestemmelser om stemmerett.

**Note 4 Skatt**

	2018	2017
Beregning av årets skattegrunnlag:		
Resultat før skattekostnad	5 607 913	1 795 450
Endring i midlertidige forskjeller	4 991 267	32 632 419
Ikke fradragsberettigede kostnader	112 302	151 046
Avgitt konsernbidrag		-18 292 698
Årets skattegrunnlag	10 711 482	16 286 217
Betalbar skatt utgjør 23 %/24 % av grunnlaget	2 463 641	3 908 692

	2018	2017
Årets skattekostnad		
Betalbar skatt	2 463 641	3 908 692
Skatteeffekt av avgitt konsernbidrag	-	4 390 248
Endring utsatt skattefordel	-1 088 574	-7 755 529
Virkning av endring i skatteregler	392 436	345 107
Sum skattekostnad	1 767 503	888 517

Avstemming fra nominell til faktisk skattesats

Resultat før skattekostnad	5 607 913	1 795 450
23 %/24 % forventet skatt	1 289 820	430 908

Skatteeffekten av følgende poster

Endring i midlertidige forskjeller som inngår i skattegrunnlaget	59 418	76 251
Ikke fradragsberettigede kostnader	25 829	36 251
Virkning av endring i skatteregler	392 436	345 107
Skattekostnad	1 767 503	888 517
Effektiv skattesats	31,52 %	49,49 %

Oversikt over midlertidige forskjeller

	31.12.2018	31.12.2017
Anleggsmidler	-16 854 672	-19 014 310
Fordringer	-2 879 013	-2 419 396
Gevinst- og tapskonto	224 158	280 198
Pensjonsforpliktelser-/midler	-1 280 566	-1 275 318
Regnskapsmessige avsetninger for forpliktelser	-13 378 000	-6 748 000
Sum	-34 168 093	-29 176 826
Forskjeller som ikke inngår i grunnlaget	-5 075 516	-5 333 853
Sum grunnlag utsatt skatt(+)/-efordel(-)	-39 243 609	-34 510 678
22 %/23 % utsatt skattefordel	-8 633 594	-7 937 456

Note 5 Poster som er slått sammen i regnskapet

	2018	2017
Finansinntekter		
Renteinntekt kunder	238 005	206 619
Renter av bankinnskudd	648 747	630 998
Utbytte	72 665	-
Sum finansinntekter	959 417	837 617
Finanskostnader		
Rentekostnader ansvarlig lån	2 841 250	2 622 500
Annen rentekostnad	655 171	598 651
Renter skatt	-	-
Annen finanskostnad	62 680	53 729
Sum finanskostnader	3 559 101	3 274 880

Note 6 Lønnskostnader, antall ansatte, godtgjørelser, lån til ansatte mm.

	2018	2017
Lønnskostnader		
Lønninger	17 837 204	15 795 128
Balanseførte lønnskostnader ved egentilvirkning driftsmidler	-9 932 360	-9 858 805
Arbeidsgiveravgift	3 106 917	2 677 143
Pensjonskostnader	2 731 128	3 005 020
Andre ytelser	357 905	1 059 781
Sum	14 100 794	12 678 267
Ytelser til ledende personer	Adm. dir.	styret
Lønn	-	-
Styrehonorar	-	-
Andre ytelser	-	-
Sum	-	-

Selskapets daglige leder er ansatt i Midtkraft AS og fakturerer for sine tjenester til Midtkraft Nett AS.

For lønn til daglig leder vises det til konsernregnskapet til Midtkraft AS.

Gjennomsnittlig antall ansatte i løpet av regnskapsåret har vært 29 inklusive 3 lærlinger.

Note 7 Bundne midler

	2018	2017
Skattetrekkkonto	891 772	806 561
Sum bundne midler	891 772	806 561

**Note 8 Revisjon, leasing/leiekostnad, tap på fordringer**

Revisjonshonorar (alle tall uten mva)	2018	2017
Lovpålagt revisjon	84 200	80 000
Tilleggstjenester revisjon	68 800	61 825
Teknisk bistand med utarbeidelse av årsregnskap, konsernregnskap og ligningspapirer	15 400	20 000
Skatterådgivning	-	36 000
Andre attestasjonstjenester	13 400	42 000
Andre tjenester utenfor revisjon herunder omorganisering	27 000	254 275
Sum	208 800	494 100

Leasing/leiekostnad

Konsernet har ingen vesentlige leie- eller leasingforpliktelser.

Tap på fordringer	2018	2017
Endring avsetning til tap på fordringer	488 183	8 275
Konstaterte tap	-3	129 879
Innkomet på tidligere avskrevne fordringer	-3 070	-26 877
Netto tap på fordringer	485 110	111 277

Note 9 Fordringer og gjeld**Bokført verdi av fordringer med forfall senere enn ett år**

Det foreligger ikke fordringer som har forfallsdato utover et år.

Bokført verdi av gjeld med forfall senere enn fem år

Lån fra KLP	12 250 000
Ansvarlig lån fra aksjonærer	150 000 000

Lån fra KLP forrentes til NIBOR 3 måneder, med tillegg av en variabel margin.

Lån til aksjonærer er ikke sikret med pant. Lånet forrentes etterskuddsvis til NIBOR + 1 prosentpoeng.

Note 10 Kundefordringer

	2018	2017
Kundefordringer til pålydende	11 472 498	10 297 825
Opptjente, ikke fakturerte inntekter	5 364 794	7 194 469
Avsetning til tap på krav	-2 390 830	-2 419 396
Kundefordringer i balansen	12 898 115	15 072 899

Note 11 Annen kortsiktig gjeld

	2018	2017
Påløpte renter	2 841 250	2 622 500
Merinntekt	13 377 876	6 748 000
Feriepenger, avsetninger mm	6 890 744	2 644 584
Sum	23 109 870	12 015 084

Note 12 Pensjonsforpliktelser

Konsernet har kollektiv pensjonsordning for sine ansatte gjennom Kommunal Landspensjonskasse. Pensjonsordningen behandles i henhold til Norsk Regnskapsstandard for pensjonskostnader.

Ved beregningen er følgende forutsetninger lagt til grunn	2018	2017
Avkastning pensjonsmidler	4,30 %	4,10 %
Diskonteringsrente	2,60 %	2,40 %
Årlig lønnsvekst	2,75 %	2,50 %
Årlig regulering av G	2,50 %	2,25 %
Regulering av løpende pensjon	1,73 %	1,48 %

Som forutsetninger for demografiske faktorer og avgang er det lagt til grunn vanlig benyttede aktuarmessige forutsetninger innen forsikring. Diskonteringsrente fastsettes med utgangspunkt i foretaksobligasjoner med lang løpetid. I beregningene er det lagt til grunn 82 personer, hvorav 27 er aktive og 55 er antall utmeldte og pensjonister.

Årets pensjonskostnad fremkommer slik	2018	2017
Årets pensjonsopptjening	2 540 581	2 420 345
Rentekostnad	2 257 580	1 931 066
Avkastning pensjonsmidler	-2 936 107	-1 991 424
Resultatført estimatavvik	908 219	829 160
Administrasjonskostnad	200 627	174 223
Arbeidsgiveravgift av netto pensjonskostnad	290 838	357 324
Netto pensjonskostnad	3 261 738	3 720 694
Herav resultatført aga av aktuarielt tap (gevinst)	112 234	102 464

Pensjonsforpliktelse	2018	2017
Pensjonsforpliktelse	98 414 165	82 366 960
Verdi pensjonsmidler	75 274 807	63 423 058
Arbeidsgiveravgift	3 262 649	2 671 090
Netto pensjonsmidler før estimatavvik	26 402 007	21 614 992
Balansført estimatavvik	25 121 441	20 339 674
Balansført netto pensjonsmidler(-)/pensjonsforpliktelser(+)	1 280 566	1 275 318
Herav balansført aga	158 244	157 597



Foto: Erik Thalerud

Note 13 Segmentrapport

(alle tall i 1 000)	Kraftomsetning	Regionalnett	Distribusjonsnett	Øvrig virksomhet	Eliminering	Selskap totalt
Resultatposter						
Energisalg	1 032	-	-	-	-	1 032
Nettleie	-	13 178	90 422	-	-100	103 500
Inntekter ved måling, avregning mm	-	-	265	-	-	265
Årets mer-/mindreinntekt	-	-	-7 001	-	370	-6 631
Arbeid for andre	-	-	-	-	-	-
Andre inntekter	-	-	293	3 724	-	4 017
Sum driftsinntekter	1 032	13 178	83 979	3 724	270	102 183
Energikjøp	905	-	-	-	-	905
Kostnader andres nett	-	764	7 854	-	-	8 618
Kjøp av overføringstjenester	-	12 566	12 029	-	-	24 595
Lønnskostnad	-	531	12 871	699	-	14 101
Annen driftskostnad	18	1 899	22 666	1 667	-	26 250
Avskrivninger	-	2 238	14 117	73	-3	16 526
Eiendomsskatt	-	191	2 305	-	-	2 496
Tap på fordringer	-	-	485	-	-	485
Sum driftskostnader	923	18 189	72 327	2 539	-3	93 975
Driftsresultat	109	-5 011	11 652	1 185	273	8 208

Årets regionalnettsinntekt inneholder inntekter mot Midtkraft Nett AS, med en tilhørende kostnad på distribusjonsnettet. Inntekts- og kostnadsføringen er gjort i overnstemmelse med NVE.

Driftsmidler (alle tall i 1 000)	Nettvirksomhet	
	01.01.	31.12.
Fordelingsanlegg	255 184	269 945
Transportmidler og utstyr	4 647	4 969
Bygninger	14 221	16 063
Sum	274 052	290 977
Grunnlag gjennomsnitt	273 476	282 515
Påslag 1 %	2 158	2 825
Avkastningsgrunnlag	276 210	285 340
Driftsresultat i % av nettkapital (NVE) *)	1,08 %	2,33 %

*) Årets lovlige nettoinntekt benyttes som inntekt ved beregning av driftsresultat i % av nettkapitalen.



Foto: Erik Thalerud

Note 14 Mer-/mindreinntekt

(alle tall i 1 000)	2018	2017
Årets tillatte nettinntekt		
Årets inntektsramme fra NVE	73 635	67 529
Faktisk KILE	(3 303)	(2 059)
Nettleie overliggende nett	24 595	23 404
Eiendomsskatt	2 496	2 538
Korreksjon for estimatavvik i avskrivning og avkastning	(559)	(1 053)
Årets lovlige nettinntekt	96 864	90 359
Årets mer-/mindreinntekt		
Periodisert nettinntekt	103 154	101 362
Andre inntekter tilknyttet nettet	603	581
Fortjeneste pliktleveranse	108	69
Sum utfakturerte inntekter	103 865	102 012
Mer-/mindreinntekt	7 001	11 653
Akkumulert mer-/mindreinntekt (NVE-rapport)		
Akkumulert mindreinntekt 1.1	6 310	-4 982
Justering mindreinntekt NVE		-361
Årets mer-/ mindreinntekt	7 001	11 653
Akkumulert mindreinntekt(-)/merinntekt(+) 31.12	13 311	6 310
Gjennomsnittlig mer-/mindreinntekt	9 811	730
Årets avsetning av renter på mindreinntekt (-)/merinntekt (+)	133	9
Akkumulert rente på mindreinntekt	67	-66
Akkumulert mindreinntekt(-)/merinntekt(+) 31.12 inkludert renter	13 378	6 385

Note 15 Andre driftskostnader

Regnskapsposten består av	2018	2017
Kostnader vedrørende eiendommer	653 193	515 499
Driftskostnader anlegg	8 295 715	7 610 677
Kontorkostnader	2 427 602	2 018 477
Eksterne honorarer	308 822	2 739 680
Leide tjenester	9 167 991	9 372 817
Eiendomsskatt	2 495 871	2 537 673
Offentlige avgifter	621 233	473 135
Kjøp av materiell/utstyr	4 054 026	3 107 012
Andre driftskostnader	721 126	863 719
Sum andre driftskostnader	28 745 578	29 238 688

Kontantstrømoppstilling 01.01-31.12.

	Note	2018	2017
Operasjonelle aktiviteter			
Årsresultat før skattekostnad		5 607 913	1 795 450
Periodens betalte skatt	4	-3 908 692	-5 026 771
Ordinære avskrivninger	2	16 525 646	17 079 500
Pensjonskostnad uten kontanteffekt	13	-216 628	474 721
Endring i varer, kundefordr. og leverandørgjeld		12 557 464	-7 555 283
Endring i andre tidsavgrensingsposter		10 714 862	3 988 445
Netto kontantstrøm fra operasjonelle aktiviteter		41 280 565	10 756 062
Investeringsaktiviteter			
Utbetalinger ved kjøp av varige driftsmidler	2	-33 379 485	-18 112 787
Utbetalinger til investeringer i finansielle anleggsmidler	12	-	-
Investering i finansielle anleggsmidler		-	-
Netto kontantstrøm fra investeringsaktiviteter		-33 379 485	-18 112 787
Finansieringsaktiviteter			
Utbetalinger ved nedbetaling av langsiktig gjeld		-1 000 000	-1 000 000
Netto endring i kassekreditt		-	-
Netto kontantstrøm fra finansieringsaktiviteter		-1 000 000	-1 000 000
Netto endring i kontanter og kontantekvivalenter		6 901 079	-8 356 725
Beholdning av kontanter og kontantekvivalenter 1.1		33 088 797	41 445 523
Beholdning av kontanter og kontantekvivalenter 31.12		39 989 875	33 088 797



Foto: Erik Thalerud

Til generalforsamlingen i Midtkraft Nett AS

UAVHENGIG REVISORS BERETNING

Uttalelse om revisjonen av årsregnskapet

Konklusjon

Vi har revidert Midtkraft Nett AS' årsregnskap som viser et overskudd på kr 3 840 410. Årsregnskapet består av balanse per 31. desember 2018, resultatregnskap og kontantstrømpoppstilling for regnskapsåret avsluttet per denne datoen og noteopplysninger til årsregnskapet, herunder et sammendrag av viktige regnskapsprinsipper.

Etter vår mening er det medfølgende årsregnskapet avgitt i samsvar med lov og forskrifter og gir et rettviseende bilde av selskapets finansielle stilling per 31. desember 2018, og av dets resultater og kontantstrømmer for regnskapsåret avsluttet per denne datoen i samsvar med regnskapslovens regler og god regnskapsskikk i Norge.

Grunnlag for konklusjonen

Vi har gjennomført revisjonen i samsvar med lov, forskrift og god revisjonsskikk i Norge, herunder de internasjonale revisjonsstandardene International Standards on Auditing (ISA-ene). Våre oppgaver og plikter i henhold til disse standardene er beskrevet i Revisors oppgaver og plikter ved revisjon av årsregnskapet. Vi er uavhengige av selskapet slik det kreves i lov og forskrift, og har overholdt våre øvrige etiske forpliktelser i samsvar med disse kravene. Etter vår oppfatning er innhentet revisjonsbevis tilstrekkelig og hensiktsmessig som grunnlag for vår konklusjon.

Øvrig informasjon

Ledelsen er ansvarlig for øvrig informasjon. Øvrig informasjon omfatter informasjon i årsrapporten bortsett fra årsregnskapet og den tilhørende revisjonsberetningen.

Vår uttalelse om revisjonen av årsregnskapet dekker ikke øvrig informasjon, og vi attesterer ikke den øvrige informasjonen.

I forbindelse med revisjonen av årsregnskapet er det vår oppgave å lese øvrig informasjon med det formål å vurdere hvorvidt det foreligger vesentlig inkonsistens mellom øvrig informasjon og årsregnskapet, kunnskap vi har opparbeidet oss under revisjonen, eller hvorvidt den tilsynelatende inneholder vesentlig feilinformasjon.

Dersom vi konkluderer med at den øvrige informasjonen inneholder vesentlig feilinformasjon er vi pålagt å rapportere det. Vi har ingenting å rapportere i så henseende.

Styrets og daglig leders ansvar for årsregnskapet

Styret og daglig leder (ledelsen) er ansvarlig for å utarbeide årsregnskapet i samsvar med lov og forskrifter, herunder for at det gir et rettviseende bilde i samsvar med regnskapslovens regler og god regnskapsskikk i Norge. Ledelsen er også ansvarlig for slik internkontroll som den finner nødvendig for å kunne utarbeide et årsregnskap som ikke inneholder vesentlig feilinformasjon, verken som følge av misligheter eller utilsiktede feil.



Ved utarbeidelsen av årsregnskapet må ledelsen ta standpunkt til selskapets evne til fortsatt drift og opplyse om forhold av betydning for fortsatt drift. Forutsetningen om fortsatt drift skal legges til grunn for årsregnskapet så lenge det ikke er sannsynlig at virksomheten vil bli avvirket.

Revisors oppgaver og plikter ved revisjonen av årsregnskapet

Vårt mål med revisjonen er å oppnå betryggende sikkerhet for at årsregnskapet som helhet ikke inneholder vesentlig feilinformasjon, verken som følge av misligheter eller utilsiktede feil, og å avgi en revisjonsberetning som inneholder vår konklusjon. Betryggende sikkerhet er en høy grad av sikkerhet, men ingen garanti for at en revisjon utført i samsvar med lov, forskrift og god revisjonsskikk i Norge, herunder ISA-ene, alltid vil avdekke vesentlig feilinformasjon som eksisterer. Feilinformasjon kan oppstå som følge av misligheter eller utilsiktede feil. Feilinformasjon blir vurdert som vesentlig dersom den enkeltvis eller samlet med rimelighet kan forventes å påvirke økonomiske beslutninger som brukerne foretar basert på årsregnskapet.

Som del av en revisjon i samsvar med lov, forskrift og god revisjonsskikk i Norge, herunder ISA-ene, utøver vi profesjonelt skjønn og utviser profesjonell skepsis gjennom hele revisjonen. I tillegg:

- identifiserer og anslår vi risikoen for vesentlig feilinformasjon i regnskapet, enten det skyldes misligheter eller utilsiktede feil. Vi utformer og gjennomfører revisjonshandlinger for å håndtere slike risikoer, og innhenter revisjonsbevis som er tilstrekkelig og hensiktsmessig som grunnlag for vår konklusjon. Risikoen for at vesentlig feilinformasjon som følge av misligheter ikke blir avdekket, er høyere enn for feilinformasjon som skyldes utilsiktede feil, siden misligheter kan innebære samarbeid, forfalskning, bevisste utelatelser, uriktige fremstillinger eller overstyring av internkontroll.
- opparbeider vi oss en forståelse av den interne kontroll som er relevant for revisjonen, for å utforme revisjonshandlinger som er hensiktsmessige etter omstendighetene, men ikke for å gi uttrykk for en mening om effektiviteten av selskapets interne kontroll.
- evaluerer vi om de anvendte regnskapsprinsippene er hensiktsmessige og om regnskapsestimater og tilhørende noteopplysninger utarbeidet av ledelsen er rimelige.
- konkluderer vi på hensiktsmessigheten av ledelsens bruk av fortsatt drift-forutsetningen ved avleggelsen av regnskapet, basert på innhentede revisjonsbevis, og hvorvidt det foreligger vesentlig usikkerhet knyttet til hendelser eller forhold som kan skape tvil av betydning om selskapets evne til fortsatt drift. Dersom vi konkluderer med at det eksisterer vesentlig usikkerhet, kreves det at vi i revisjonsberetningen henleder oppmerksomheten på tilleggsopplysningene i regnskapet, eller, dersom slike tilleggsopplysninger ikke er tilstrekkelige, at vi modifiserer vår konklusjon om årsregnskapet og årsberetningen. Våre konklusjoner er basert på revisjonsbevis innhentet inntil datoen for revisjonsberetningen. Etterfølgende hendelser eller forhold kan imidlertid medføre at selskapet ikke fortsetter driften.
- evaluerer vi den samlede presentasjonen, strukturen og innholdet, inkludert tilleggsopplysningene, og hvorvidt årsregnskapet representerer de underliggende transaksjonene og hendelsene på en måte som gir et rettviseende bilde.

Vi kommuniserer med blant annet om forhold av betydning som vi har avdekket i løpet av revisjonen, herunder om eventuelle svakheter av betydning i den interne kontrollen.

Uttalelse om andre lovmessige krav

Konklusjon om årsberetningen

Basert på vår revisjon av årsregnskapet som beskrevet ovenfor, mener vi at opplysningene i årsberetningen om årsregnskapet, forutsetningen om fortsatt drift og forslaget til resultatdisponering er konsistente med årsregnskapet og i samsvar med lov og forskrifter.

Konklusjon om registrering og dokumentasjon

Basert på vår revisjon av årsregnskapet som beskrevet ovenfor, og kontrollhandlinger vi har funnet nødvendig i henhold til internasjonal standard for attestasjonsoppdrag (ISAE) 3000 «Attestasjonsoppdrag som ikke er revisjon eller forenklet revisorkontroll av historisk finansiell informasjon», mener vi at ledelsen har oppfylt sin plikt til å sørge for ordentlig og oversiktlig registrering og dokumentasjon av selskapets regnskapsopplysninger i samsvar med lov og god bokføringsskikk i Norge.

Drammen, 25. april 2019
Deloitte AS

Gry Kjersti Berget
Gry Kjersti Berget
statsautorisert revisor



Midtkraft Strøm



Fiberstreck mot Tukudalen. Foto: Stian Engen

Litt om Midtkraft Strøm AS

Midtkraft Strøm har som målsetting å tilby husholdninger og næringsvirksomhet i regionen kraft og varmepumper til konkurransedyktige priser, samtidig som vi sikrer en rimelig avkastning på de verdier som ligger i selskapet. Vi søker å utnytte de synergieffekter som finnes ved å ha både nett, omsetning og produksjon av kraft «i samme hus».

Engroshandel

Hele porteføljen til Modum Kraftproduksjon (konsesjonskraft, andelskraft, og produksjon i Modum-stasjonene) og Sigdal Energi har blitt solgt via Midtkraft til spotpris. I tillegg har produksjonsselskapene inngått prissikringsavtaler. Disse avtalene er inngått direkte med Midtkraft Strøm eller Midtkraft Strøm har viderefremidlet dette salget i markedet. Midtkraft Strøm kjøper også kraften fra to minikraftverk i Sigdal. Gjennomsnittlig spotpris (netto) var 41,94 øre/kWh i 2018 mot 27,07 øre/kWh i 2017. Markedskraft ASA i Arendal bistår i porteføljeforvaltningen, samt med handel og clearing av finansielle elkontrakter.

Salg til sluttbrukere

Sluttkundene til Midtkraft Strøm befinner seg hovedsakelig i Modum og Sigdal kommuner, men vi har også en del kunder fra andre kommuner. Av sluttbrukersalget er ca 75% levert på spotpris, 2% til fastpris og resterende volum er levert på variabel kraftpris.

Salg av varmepumper

Siden høsten 2006 har vi satset på salg, montering og service av varmepumper. Interessen har vært stor men litt avtagende de siste årene. Totalt har vi solgt over 2600 pumper. De siste årene har vi kun solgt Mitsubishi varmepumper.

Litt om fiber og bredbånd

Midtkraft Strøm AS har en samarbeidsavtale med Krødsherad Everk KF knyttet til utbygging av fibernett i Modum, Sigdal og Krødsherad. Vår hovedsamarbeidspartner Modum Kabel-TV og RingNett AS har tjeneste- og leveranseansvar til sluttkundene.



Alle ansatte i Kraftriket samlet til workshop på Vingen i Vikersundbakken. Fotograf Christine Stokkebryn

Litt om kraftproduksjon

Kraftproduksjon

Midtkraft Strøm eier ingen kraftstasjoner selv, men Midtkraft Strøm har en egen produksjonsavdeling med ca. 8 årsverk. Denne avdelingen har ansvaret for drift og vedlikehold av seks kraftstasjoner i Modum og Sigdal. I tilknytning til disse kraftverkene er det 11 dammer som Midtkraft Strøm også har ansvaret for å følge opp. Vi har egen maskinistvakt for stasjonene vi drifter, og i tillegg er flere av kraftstasjonene overvåket fra driftssentralen hos Glitre Energi AS.

Oversikt over kraftverk Midtkraft Strøm har driftsansvar for:

Dyrbak kraftstasjon

Fallhøyde:	438 m
Ytelse:	560 kW
Midlere årsproduksjon:	3,0 GWh
Byggeår:	1913, fornyet i perioden 1995-1999
Eier:	Modum Kraftproduksjon KF *



Dyrbak kraftstasjon på Østmodum

Kongsfoss kraftstasjon

Fallhøyde:	15 m
Ytelse:	2,9 MW
Midlere årsproduksjon:	12 GWh
Byggeår:	2003-2004
Eier:	Modum Kraftproduksjon KF *



Kongsfoss kraftstasjon ved Åmot

Haugfoss kraftstasjon

Fallhøyde:	37 m
Ytelse:	3,6 MW
Midlere årsproduksjon:	21 GWh
Byggeår:	1938, fornyet i 1988
Eier:	Modum Kraftproduksjon KF *



Haugfoss kraftstasjon ved Blaafarveværket

Horga kraftstasjon

Fallhøyde:	205 m
Ytelse:	7,2 MW
Midlere årsproduksjon:	30 GWh
Byggeår:	1988-1990
Eier:	Sigdal kommune



Inngangspartiet til Horga kraftstasjon ved Soneren i Sigdal

Ramfoss kraftstasjon

Fallhøyde:	23,6 m
Ytelse:	30 MW
Midlere årsproduksjon:	180 GWh
Byggeår:	1959-1961
Eier:	Modum Kommune (40,23 %) Buskerud Fylke (29,17 %) Krødsherad Kommune (20,11 %) Sigdal Kommune (10,49 %)



Inntaksdammen i Ramfoss
– som ligger like ved Kløftefoss


Sønsteby kraftstasjon

Fallhøyde:	197 m
Ytelse:	90 kW
Midlere årsproduksjon:	0,5 GWh
Byggeår:	2008-2012
Eier:	Modum Kraftproduksjon KF *



Det er ikke stor plass inne i Sønsteby kraftstasjon

* Modum Kraftproduksjon KF: Kommunalt foretak 100 % eid av Modum kommune.



Inspeksjon av spiraltrømme før rehabilitering, aggregat 2 på Ramfoss Kraftverk. Foto: Odd Røvang

Årsberetning for 2018

Virksomhetens art, mål og styring

Virksomheten i Midtkraft Strøm AS har i 2018 bestått av kraftomsetning, utbygging og drift av fiber og bredbåndsnett og salg av tjenester til kraftproduksjon.



Det er et mål å betjene kundene på en konkurranseeffektiv måte.

Virksomheten har sitt hovedkontor på Nedmarken i Vikersund. Daglig leder er John-Arne Haugerud.

Styret mener årsregnskapet gir en rettvise oversikt av Midtkraft Strøm AS sine eiendeler og gjeld, finansielle stilling og resultat.

Fortsatt drift og fremtidig utvikling

Det bekreftes at forutsetningen om fortsatt drift er til stede og årsregnskapet for 2018 er satt opp under denne forutsetning.

Hendelser etter balansedagen

Arbeidet med å overføre strømsalg- og varmepumpevirksomheten i Midtkraft Strøm AS til Kraftriket AS er igangsatt og vedtatt. Den delen av virksomheten som overføres har i 2018 hatt en omsetning på 110,4 mill. kr med tilhørende kraftkjøp og varekostnader på 100,8 mill. kr. Tre ansatte følger med i overføringen som skal skje med virkning fra og med 01.01.2019. Som motytelse for den overførte del av virksomheten mottar Midtkraft AS en vesentlig aksjepost/eierandel i Kraftriket AS.

Likestilling

Selskapet har som målsetting å være en arbeidsplass der det

råder full likestilling mellom kvinner og menn. Bedriften har i dag i sin policy innarbeidet forhold rundt likestilling som tar sikte på at det ikke forekommer forskjellsbehandling grunnet kjønn i saker som for eksempel lønn, avansement og rekruttering.

Selskapet har 12 ansatte, hvorav 3 kvinner og 9 menn.

Arbeidsmiljø

I henhold til gjeldende lover og forskrifter fører selskapet oversikt over totalt sykefravær blant selskapets ansatte. I 2018 har sykefraværet i konsernet vært 3,1 %, mot 2,7 % i 2017 og 3,2 % i 2016. Selskapet oppfatter dette som et akseptabelt fraværsnivå, men vil fortsette arbeidet for å komme lavest mulig. Det er avholdt 4 møter i bedriftens arbeidsmiljøutvalg. Samarbeidet med de ansattes organisasjoner har vært konstruktivt og har fungert bra i året som er gått.

Ytre miljø

Selskapet driver virksomhet som i beskjeden grad kan forurense det ytre miljø. Avfall kildesorteres og leveres godkjent mottak. Bedriften er en miljøfyrtårnsbedrift.

Risiko

Selskapet vurderes til å ha moderat finansiell risiko og er lite utsatt for endringer i rentenivå. Den finansielle krafthandelen blir imidlertid gjort opp i euro. Oppdekning av kunder på standard variabel kraftpris og fastprisavtaler, skjer i henhold til selskapets risikopolicy. Det er en viss prisrisiko knyttet til oppdekning av disse leveransene.

Kredittrisiko

Risiko for at motparter vil påføre selskapet store økonomiske tap anses lav fordi fordringer er spredt på et stort antall kunder.

Likviditetsrisiko

Selskapet vurderer likviditeten som tilfredsstillende. Det er ikke besluttet å innføre tiltak som endrer dagens likviditet.

Regnskapsinformasjon

Omsetningen for 2018 var på 127,8 mill. kr, mot 103,4 mill. kr for 2017. Inntektene omfatter salg av energi, salg av varmepumper, salg av tjenester til kraftproduksjon og leieinntekter i bredbåndsnettet.

Årets resultat viser et overskudd på 4,5 mill. kr mot et overskudd på 6,4 mill. kr for 2017.

Årets resultat på 4,5 mill. kr gir en avkastning på gjennomsnittlig egenkapital på 13,8 %. I forhold til totalkapitalen gir årets resultat en avkastning på 4,3 %.

Egenkapitalandelen pr 31.12.2018 var på 33,7 % mot 38,9 % for 2017.

Likviditeten anses som tilfredsstillende.

Selskapets likviditetsbeholdning var på 32,8 mill. kr pr. 31.12.2018.

Årsresultat og disponeringer

Styret foreslår følgende disponering av årsresultatet i Midtkraft Strøm AS:

Til annen egenkapital	kr	4 470 600
Totalt disponert	kr	4 470 600

Vikersund, 25. april 2019

Kjell Tore Finnerud

Styremedlem

Anne Cathrine Grøterud

Styremedlem

Hans Kristian Glesne

Styremedlem

Ingunn Krag-Rønne

Styremedlem

Kari Johanne Foss

Styremedlem

Erling Sandberg

Ansattvalgt styremedlem

Fred Løvli

Ansattvalgt styremedlem

John-Arne Haugerud

Adm. dir.

Arne Ramberg

Styreleder

Resultatregnskap 01.01-31.12.

	Note	2018	2017
Resultatregnskap			
Driftsinntekter			
Salgsinntekter energi	12	104 629 821	84 099 217
Annen driftsinntekt	12	23 178 903	19 302 956
Sum driftsinntekter		127 808 724	103 402 173
Driftskostnader			
Kraftkjøp		100 871 729	73 473 809
Lønnskostnad	6,15	10 809 350	11 065 726
Avskrivning	2	1 938 057	1 722 431
Annen driftskostnad	8,11	8 183 661	8 747 068
Tap på fordringer	8	285 591	137 296
Sum driftskostnader		122 088 389	95 146 330
Driftsresultat		5 720 335	8 255 843
Finansinntekter og finanskostnader			
Annen finansinntekt	5	280 565	188 706
Annen finanskostnad	5	125 392	38 6805
Netto finansposter		155 173	150 026
Resultat før skattekostnad		5 875 508	8 405 870
Skattekostnad	4	1 404 908	2 054 203
Årsresultat		4 470 600	6 351 667
Disponering av årsresultat			
Avsatt til utbytte	1	-	-
Avsatt konsernbidrag	1	-	-
Overført fra/til annen egenkapital	1	4 470 600	6 351 667
Sum disponert		4 470 600	6 351 667

Eiendeler 31.12.

	Note	2018	2017
Anleggsmidler			
Immaterielle eiendeler			
Utsatt skattefordel	4	898 197	766 005
Sum immaterielle eiendeler		898 197	766 005
Varige driftsmidler			
Fiberanlegg		23 933 874	19 965 925
Driftsløsøre, inventar, verktøy, mv.	2	489 165	441 395
Sum varige driftsmidler		24 423 040	20 407 320
Finansielle anleggsmidler			
Andre fordringer	9	3 425 462	3 071 327
Pensjonsinnskudd KLP		451 506	403 676
Sum finansielle anleggsmidler		3 876 968	3 475 003
Sum anleggsmidler		29 198 205	24 648 328
Omløpsmidler			
Varer		1 117 242	304 800
Fordringer			
Kundefordringer	9, 10, 13	22 571 862	16 268 951
Andre kortsiktige fordringer	9, 13	17 548 519	7 563 803
Sum fordringer		40 120 381	23 832 754
Bankinnskudd, kontanter og lignende	7	32 756 015	28 998 619
Sum omløpsmidler		73 993 638	53 136 173
SUM EIENDELER		103 191 843	77 784 501

Egenkapital og gjeld 31.12.

	Note	2018	2017
Egenkapital			
Innskutt egenkapital			
Aksjekapital (100 aksjer a kr. 50.000,-)	1, 3	5 000 000	5 000 000
Overkurs	1	10 000 000	10 000 000
Annen innskutt egenkapital	1	775 732	775 732
Sum innskutt egenkapital		15 775 732	15 775 732
Opptjent egenkapital			
Annen egenkapital	1	18 961 142	14 490 542
Sum egenkapital		34 736 874	30 266 274
Gjeld			
Avsetning for forpliktelser			
Pensjonsforpliktelser	15	604 628	591 234
Sum avsetning for forpliktelser		604 628	591 234
Kortsiktig gjeld			
Leverandørgjeld	9	32 580 297	22 047 644
Betalbar skatt	4	1 537 100	2 200 723
Skyldig offentlige avgifter		798 312	684 116
Skyldig utbytte	13	-	-
Konserngjeld	9, 13	10 448 994	12 944 019
Annen kortsiktig gjeld	14	22 485 639	9 050 491
Sum kortsiktig gjeld		67 850 341	46 926 993
Sum gjeld		68 454 969	47 518 227
Sum egenkapital og gjeld		103 191 844	77 784 501

Nedmarken, 25. april 2019


Arne Ramberg
Styreleder


Kari Johanne Foss
Styremedlem


Fred Løvli
Ansattvalgt styremedlem



Kjell Tore Finnerud
Styremedlem


Ingunn Krag-Rønne
Styremedlem


Erling Sandberg
Ansattvalgt styremedlem


Hans Kristian Mesne
Styremedlem


Anne Cathrine Grøterud
Styremedlem


John-Arne Haugerud
Adm. dir.

Noter til regnskapet 2018

Regnskapsprinsipper

Årsregnskapet er satt opp i samsvar med regnskapsloven og god regnskapsskikk, samt retningslinjer som er gitt fra Norges Vassdrags- og Energidirektorat (NVE).

Driftsinntekter og -kostnader

Inntektsføring ved salg av strøm og andre tjenester skjer på leveringstidspunktet.

Midtkraft Strøm AS handler i dag kraft med fysisk levering og med finansielt oppgjør, både bilateralt og gjennom det organiserte marked som administreres av Nord Pool ASA.

Kontraktsporføljen styres samlet og det er etablert et betryggende risikostyringssystem basert på selskapets kunder og forbruksmønstre.

Kontrakter for kjøp og salg av kraft til faste priser er vurdert etter laveste verdi's prinsipp etter gjennomsnittspriser som en samlet portefølje.

Kostnadsføringen av driftskostnader følger sammenstillingsprinsippet. Ved usikkerhet, kostnadsføres tap som er sannsynlige og kvantifiserbare, mens betingede gevinster utsettes.

Klassifisering og vurdering av balanseposter

Omløpsmidler og kortsiktig gjeld omfatter poster som forfaller til betaling innen ett år etter anskaffelsestidspunktet, samt poster som knytter seg til varekretsløpet. Øvrige poster er klassifisert som anleggsmiddel/langsiktig gjeld.

Omløpsmidler vurderes til laveste av anskaffelseskost og virkelig verdi. Kortsiktig gjeld balanseføres til nominelt beløp på opptakstidspunktet.

Anleggsmidler vurderes til anskaffelseskost, men nedskrives til virkelig verdi dersom verdifallet ikke forventes å være forbigående. Langsiktig gjeld balanseføres til nominelt beløp på etableringstidspunktet.

Varer

Lager av innkjøpte varer er verdsatt til det laveste av anskaffelseskost etter FIFO-prinsippet og virkelig verdi. Det foretas nedskrivning for påregnelig ukurans.

Fordringer

Kundefordringer og andre fordringer er oppført i balansen til pålydende etter fradrag for avsetning til forventet tap. Avsetning til tap gjøres på grunnlag av individuelle vurderinger av de enkelte fordringene. I tillegg gjøres det for øvrige kundefordringer en uspesifisert avsetning for å dekke antatt tap.

Varige driftsmidler

Varige driftsmidler balanseføres og avskrives over driftsmidlets levetid dersom de har levetid over 3 år og har en kostpris som overstiger kr 15.000. Direkte vedlikehold av driftsmidler kostnadsføres løpende under driftskostnader, mens påkostninger eller forbedringer tillegges driftsmidlets kostpris og avskrives i takt med driftsmidlet.

Pensjoner

En ytelsesplan er en pensjonsordning som ikke er en innskuddsplan. Ved regnskapsføring av pensjon som er ytelsesplan, kostnadsføres forpliktelsen over opptjeningsstiden i henhold til planens opptjeningsformel. Allokeringmetode tilsvarer planens opptjeningsformel med mindre det vesentlige av opptjeningen skjer mot slutten av opptjeningsperioden. Lineær opptjening legges da til grunn. For pensjonsordninger etter lov om foretakspensjon anvendes således lineær opptjening.

Estimatavvik og virkningen av endrede forutsetninger amortiseres over forventet gjenværende opptjeningsstid i den grad de overstiger 10 % av den største av pensjonsforpliktelsen og pensjonsmidlene (korridor). Virkningen av planendringer med tilba-

kevrirkende kraft som ikke er betinget av fremtidig ansettelse, innregnes i resultatregnskapet umiddelbart. Planendringer med tilbakevirkende kraft som er betinget av fremtidig ansettelse, fordeles lineært over tiden frem til ytelsen ikke lenger er betinget av fremtidig ansettelse.

Netto pensjonsforpliktelse er differansen mellom nåverdien av pensjonsforpliktelsene og verdien av pensjonsmidler som er avsatt for betaling av ytelsene. Pensjonsmidlene vurderes til virkelig verdi. Måling av pensjonsforpliktelse og pensjonsmidler gjennomføres på balansedagen. Arbeidsgiveravgift er inkludert i tallene, og er beregnet av netto faktisk underfinansiering.

Skatt


Skattekostnaden i resultatregnskapet omfatter både periodens betalbare skatt og endring i utsatt skatt. Utsatt skatt er beregnet med 22 % på grunnlag av de midlertidige forskjeller som eksisterer mellom regnskapsmessige og skattemessige verdier, samt ligningsmessig underskudd til fremføring ved utgangen av regnskapsåret. Skatteøkende og skattereduserende midlertidige forskjeller som reverserer eller kan reversere i samme periode er utlignet og nettoført. Utsatt skattefordel er balanseført. Dette begrunnes ut fra budsjett for årene fremover og forventning om et positivt resultat og skattepliktig inntekt som gjør det mulig å utbytte fordelene.

Kontantstrømoppstilling

Kontantstrømoppstillingen er utarbeidet etter den indirekte metode. Kontanter og kontantekvivalenter inkluderer kasse, bank- og andre likvidbeholdninger samt kapitalplasseringer med forfall innen 3 måneder fra anskaffelse.

Elsertifikater

Selskapet er Elsertifikatpliktig etter lov om Elsertifikater. Gjennom levering av kraft i inntektsåret har selskapet pådratt seg en forpliktelse til å anskaffe Elsertifikater tilsvarende 15,3% av beregningsrelevantvolum for annullering i året etter inntektsåret. Forpliktelsen pr 31.12 måles til beste estimat på de utgifter som kreves for å gjøre opp forpliktelsen. Anskaffede sertifikater gjennom året balanseføres til kostpris. Forwardkontrakter anskaffet til eget bruk representerer kun et økonomisk oppgjør og regnskapsføres ikke med mindre det er en tapskontrakt.



Kvalitetssikring av nye ledeskovler til aggregat 2 på Ramfoss Kraftverk. Foto: Odd Røvang

Note 1 Egenkapital

Spesifikasjon av egenkapital:

Hele kr	Aksjekapital	Overkursfond	Annen		Sum
			innskutt EK	Annen EK	
Egenkapital 01.01.	5 000 000	10 000 000	775 732	14 490 542	30 266 274
Årets resultat				4 470 600	4 470 600
Egenkapital 31.12.	5 000 000	10 000 000	775 732	18 961 142	34 736 874

Note 2 Varige driftsmidler

Hele kr	Biler, henger	Fiber	Sum
Anskaffelseskost 01.01.	1 434 167	39 066 375	40 500 542
Tilgang kjøpte driftsmidler	179 500	5 774 277	5 953 777
Anskaffelseskost 31.12.	1 613 667	44 840 652	46 454 319
Akk avskrivninger 01.01.	992 773	19 100 450	20 093 223
Tilgang	131 730	1 806 327	1 938 057
Akk. avskrivninger 31.12.	1 124 503	20 906 777	22 031 279
Bokført verdi pr. 31.12.	489 165	23 933 875	24 423 040
Avskrivningssats	30 %	5 %	30 %

Note 3 Aksjekapital og aksjonærinformasjon

Hele kr	Antall	Pålydende	Bokført
Spesifikasjon av aksjekapitalen	100	50 000	5 000 000

Selskapet har følgende aksjonær:

	Antall	Prosentandel	Pålydende	Sum
Midtkraft AS	100	100%	50 000	5 000 000



Store dimensjoner på rotor, aggregat 2 på Ramfoss Kraftverk. Foto: Odd Røvang

Note 4 Skatt

Hele kr

Årets skattekostnad:	2018	2017
Betalbar skatt	1 537 100	2 200 723
Skatteeffekt av avgitt konsernbidrag	-	-
Endring i utsatt skattefordel	-173 019	-179 825
Virkning av endring i skatteregler	40 827	33 305
Sum skattekostnad	1 404 908	2 054 203

Effektiv skattesats

Resultat før skattekostnad	5 875 508	8 405 870
23 %/24 % forventet skatt	1 351 367	2 017 409
Skatt på permanente forskjeller	12 715	3 490
Virkning av endring i skatteregler	40 827	33 305
Sum skattekostnad	1 404 908	2 054 203
Effektiv skattesats	23,91 %	24,44 %

Beregning av årets skattegrunnlag:

Resultat før skattekostnad	5 875 508	8 405 870
Endring midlertidige forskjeller	752 255	749 268
Effekt av avgitt konsenbidrag	-	-
Andre permanente forskjeller	55 282	14 542
Årets skattegrunnlag	6 683 045	9 169 680

Betalbar skatt utgjør 24%/25% av grunnlaget: 1 537 100 2 200 723

Oversikt over midlertidige forskjeller:

	31.12.2018	31.12.2017	Endring
Kundefordringer	-2 217 338	-1 937 131	280 207
Fordringer etter fordringsmodellen	-1 241 468	-1 241 468	-
Driftsmidler	-19 279	439 376	458 655
Pensjonsforpliktelse	-604 628	-591 234	13 394
Grunnlag utsatt skatt	-4 082 712	-3 330 457	752 255
22 %/23 % utsatt skattefordel	-898 197	-766 005	132 192

Note 5 Poster som er slått sammen i regnskapet

Finansinntekter	2018	2017
Renter av bankinnskudd	279 414	179 485
Valutagevinst	1 151	9 222
Sum finansinntekter	280 565	188 706

Finanskostnader	2018	2017
Rentekostnader skatt	55	2 126
Valutatap	81 452	21 187
Annen finanskostnad	43 885	15 367
Sum finanskostnader	125 392	38 680

Note 6 Lønnskostnader, antall ansatte, godtgjørelser, lån til ansatte mm.

Hele kr

Selskapet har hatt 12 årsverk i 2018.

Daglig leder får utbetalt lønn fra morselskapet Midtkraft AS. Tjenester som daglig leder utfører for Midtkraft Strøm AS faktureres etter avtalt honorar. For spesifikasjon av lønn til daglig leder se konsernregnskapet for Midtkraft AS.

Lønnskostnader	2018	2017
Lønninger	7 673 120	7 875 615
Arbeidsgiveravgift	1 476 457	1 491 703
Pensjonskostnader	1 451 530	1 623 571
Andre ytelser	208 243	74 836
Sum	10 809 350	11 065 726

Note 7 Bundne midler

Hele kr	2018	2017
Skattetreksmidler	408 151	420 884
Sikkerhetsstillelse NASDAQ	21 093 859	8 932 104
Depotkonto Nordpool	297 790	1 770 697
Sum	21 799 800	11 123 685

Note 8 Revisjon, leasing/leiekostnad, tap på fordringer

Hele kr, eksklusive mva.

Revisor	2018	2017
Lovpålagt revisjon	32 000	49 000
Tilleggstjenester revisjon	41 200	-
Teknisk bistand årsregnskap og ligningspapirer	6 700	11 500
Skatterådgivning	8 050	-
Andre attestasjonstjenester	5 200	25 000
Andre tjenester utenfor revisjon	12 750	86 100
Sum	105 900	171 600

Leasing/leiekostnad

Selskapets har ingen vesentlige leie- eller leasingforpliktelser.

Tap på fordringer (hele kr)	2018	2017
Konstaterte tap på fordringer	285 591	137 296

Note 9 Fordringer og gjeld

Av selskapets fordringer forfaller ca kr 2 425 462 senere enn ett år fra balansedagen. Tilsvarende tall for 2017 var ca kr 2 428 797.

Note 10 Kundefordringer

Hele kr	2018	2017
Kundefordringer til pålydende	10 080 958	7 853 033
Opptjent ikke fakturert inntekt	14 708 242	10 353 049
Avsetning til tap på krav	-2 217 338	-1 937 131
Kundefordringer i balansen	22 571 862	16 268 951

Note 11 Andre driftskostnader

Hele kr

Regnskapsposten består av:	2018	2017
Kostnader vedr. eiendommer	169 047	199 891
Inventar og utstyr	84 630	19 130
Kontorkostnader, data	97 955	161 982
Honorarer	1 130 098	1 437 406
Andre innleide tjenester	3 202 571	3 113 433
Markedsføringstiltak	425 930	458 047
Andre leveranser entrepriser	10 526 770	5 673 042
Aktiverte investeringer	-8 068 629	-2 799 832
Andre driftskostnader	615 290	483 969
Sum andre driftskostnader	8 183 661	8 747 068

Note 12 Salgsinntekter

Hele kr

	2018	2017
Salg av kraft	104 629 821	84 099 217
Varmepumper	5 524 081	3 105 164
Utleie kraftproduksjon	10 592 416	9 229 522
Fiber	6 058 709	5 972 144
Andre inntekter	1 003 698	996 127
Sum salgsinntekter	127 808 724	103 402 173

Note 13 Mellomværende med selskaper i samme konsern

Selskapet har følgende mellomværende med konsernselskap

Fordringer	2018	2017
Andre fordringer	-	-
Sum fordringer	-	-
Gjeld	2018	2017
Annen kortsiktig gjeld	10 448 994	12 944 019
Skyldig utbytte	-	-
Sum gjeld	10 448 994	12 944 019

Konsernregnskapet kan fås ved henvendelse til Midtkraft AS sine lokaler i Modum kommune.

Note 14 Elsertifikater

Sertifikatforpliktelse:

Elsertifikatpliktig volum i 2018 ble 173 951 MWh. Sertifikatplikten utgjør 15,3 % av elsertifikatpliktig volum og selskapet er således forpliktet til å annullere 26 600 sertifikater 1. april 2019. Forpliktelsen er for 2018 beregnet med utgangspunkt i inngåtte forwardkontrakter per 31.12. Forpliktelsen er således kostnadsført med kr 4 237 641.

Sertifikatbeholdning:

Det er per 31.12.2018 ikke anskaffet sertifikater for annullering, men det er inngått forwardkontrakter som dekker forpliktelsen som kommer til oppgjør i 2019.

Note 15 Pensjonsforpliktelser

Konsernet har kollektiv pensjonsordning for sine ansatte gjennom Kommunal Landspensjonskasse. Pensjonsordningen behandles i henhold til Norsk Regnskapsstandard for pensjonskostnader.

Ved beregningen er følgende forutsetninger lagt til grunn	2018	2017
Avkastning pensjonsmidler	4,30 %	4,10 %
Diskonteringsrente	2,60 %	2,40 %
Årlig lønnsvekst	2,75 %	2,50 %
Årlig regulering av G	2,50 %	2,25 %
Regulering av løpende pensjon	1,73 %	1,48 %

Som forutsetninger for demografiske faktorer og avgang er det lagt til grunn vanlig benyttede aktuarmessige forutsetninger innen forsikring. Diskonteringsrente fastsettes med utgangspunkt i statsobligasjoner med lang løpetid.

I beregningene er det lagt til grunn 20 personer, hvorav 13 er aktive mens 7 er utmeldte og pensjonister.

Årets pensjonskostnad fremkommer slik	2018	2017
Årets pensjonsopptjening	1 455 343	1 477 959
Rentekostnad	540 560	531 521
Avkastning pensjonsmidler	-667 251	-537 693
Administrasjonskostnad	67 576	70 529
Resultatført estimatavvik	242 754	217 791
Arbeidsgiveravgift inkl adm. kost	196 868	217 467
Netto pensjonskostnad	1 835 850	1 977 574
Herav resultatført aga av aktuarielt tap (gevinst)	29 999	30 344

Pensjonsforpliktelse	2018	2017
Pensjonsforpliktelse	23 205 958	22 233 249
Verdi pensjonsmidler	17 125 322	16 422 576
Netto forpliktelse før aga og estimatavvik	6 080 636	5 810 673
Arbeidsgiveravgift	857 370	819 305
Ikke balanseført estimatavvik	6 333 378	6 038 744
Balanseført netto pensjonsmidler-/pensjonsforpliktelser+	604 628	591 234

Note 16 Nærstående parter

Ramfoss Kraftlag, Sigdal Energi, Horga Kraftverk og Modum Kraftproduksjon KF er nærstående parter da Midtkraft AS' eiere kontrollerer mer enn 50% i hvert av selskapene. Transaksjoner med nærstående parter gjøres på markedsmessige vilkår.

Kontantstrømoppstilling 01.01-31.12.

	2018	2017
Kontantstrømmer fra operasjonelle aktiviteter		
Resultat før skatt	5 875 508	8 405 870
Ordinære avskrivninger	1 938 057	1 722 431
Periodens betalte skatter	-2 200 723	-2 270 364
Effekt av pensjon	-34 436	395 096
Endring i kundefordringer	-6 302 911	-299 955
Endring i leverandørgjeld	10 532 653	2 097 938
Endring i kortsiktige fordringer	-9 984 716	-318 148
Endring i kortsiktig gjeld	11 054 319	-6 473 363
Endring i andre tidsavgrensningsposter	-812 442	-68 700
Netto kontantstrøm fra operasjonelle aktiviteter	10 065 309	3 190 805
Kontantstrømmer fra investeringsaktiviteter		
Endring i finansielle anleggsmidler	-354 135	573 468
Tilgang av anleggsmidler	-5 953 777	-3 373 667
Netto kontantstrøm fra investeringsaktiviteter	-6 307 912	-2 800 199
Kontantstrømmer fra finansieringsaktiviteter		
Utbetalinger av utbytte	-	-
Netto kontantstrøm fra finansieringsaktiviteter	-	-
Netto endring i kantarer og kontantekvivalenter	3 757 397	390 607
Beholdning av kantarer og kontantekvivalenter 01.01.	28 998 619	28 608 014
Beholdning av kantarer og kontantekvivalenter 31.12.	32 756 016	28 998 619



På vei til stands på Eggeldalsdagen for profilering av strøm og varmepumper. Foto: Trond Lindseth

Til generalforsamlingen i Midtkraft Strøm AS

UAVHENGIG REVISORS BERETNING

Uttalelse om revisjonen av årsregnskapet

Konklusjon

Vi har revidert Midtkraft Strøm AS' årsregnskap som viser et overskudd på kr 4 470 600. Årsregnskapet består av balanse per 31. desember 2018, resultatregnskap og kontantstrømpstilling for regnskapsåret avsluttet per denne datoen og noteopplysninger til årsregnskapet, herunder et sammendrag av viktige regnskapsprinsipper.

Etter vår mening er det medfølgende årsregnskapet avgitt i samsvar med lov og forskrifter og gir et rettviseende bilde av selskapets finansielle stilling per 31. desember 2018, og av dets resultater og kontantstrømmer for regnskapsåret avsluttet per denne datoen i samsvar med regnskapslovens regler og god regnskapsskikk i Norge.

Grunnlag for konklusjonen

Vi har gjennomført revisjonen i samsvar med lov, forskrift og god revisjonsskikk i Norge, herunder de internasjonale revisjonsstandardene International Standards on Auditing (ISA-ene). Våre oppgaver og plikter i henhold til disse standardene er beskrevet i Revisors oppgaver og plikter ved revisjon av årsregnskapet. Vi er uavhengige av selskapet slik det kreves i lov og forskrift, og har overholdt våre øvrige etiske forpliktelser i samsvar med disse kravene. Etter vår oppfatning er innhentet revisjonsbevis tilstrekkelig og hensiktsmessig som grunnlag for vår konklusjon.

Øvrig informasjon

Ledelsen er ansvarlig for øvrig informasjon. Øvrig informasjon omfatter informasjon i årsrapporten bortsett fra årsregnskapet og den tilhørende revisjonsberetningen.

Vår uttalelse om revisjonen av årsregnskapet dekker ikke øvrig informasjon, og vi attesterer ikke den øvrige informasjonen.

I forbindelse med revisjonen av årsregnskapet er det vår oppgave å lese øvrig informasjon med det formål å vurdere hvorvidt det foreligger vesentlig inkonsistens mellom øvrig informasjon og årsregnskapet, kunnskap vi har opparbeidet oss under revisjonen, eller hvorvidt den tilsynelatende inneholder vesentlig feilinformasjon.

Dersom vi konkluderer med at den øvrige informasjonen inneholder vesentlig feilinformasjon er vi pålagt å rapportere det. Vi har ingenting å rapportere i så henseende.

Styrets og daglig leders ansvar for årsregnskapet

Styret og daglig leder (ledelsen) er ansvarlig for å utarbeide årsregnskapet i samsvar med lov og forskrifter, herunder for at det gir et rettviseende bilde i samsvar med regnskapslovens regler og god regnskapsskikk i Norge. Ledelsen er også ansvarlig for slik internkontroll som den finner nødvendig for å kunne utarbeide et årsregnskap som ikke inneholder vesentlig feilinformasjon, verken som følge av misligheter eller utilsiktede feil.

Ved utarbeidelsen av årsregnskapet må ledelsen ta standpunkt til selskapets evne til fortsatt drift og opplyse om forhold av betydning for fortsatt drift. Forutsetningen om fortsatt drift skal legges til grunn for årsregnskapet så lenge det ikke er sannsynlig at virksomheten vil bli avviklet.

Revisors oppgaver og plikter ved revisjonen av årsregnskapet

Vårt mål med revisjonen er å oppnå betryggende sikkerhet for at årsregnskapet som helhet ikke inneholder vesentlig feilinformasjon, verken som følge av misligheter eller utilsiktede feil, og å avgi en revisjonsberetning som inneholder vår konklusjon. Betryggende sikkerhet er en høy grad av sikkerhet, men ingen garanti for at en revisjon utført i samsvar med lov, forskrift og god revisjonsskikk i Norge, herunder ISA-ene, alltid vil avdekke vesentlig feilinformasjon som eksisterer. Feilinformasjon kan oppstå som følge av misligheter eller utilsiktede feil. Feilinformasjon blir vurdert som vesentlig dersom den enkeltvis eller samlet med rimelighet kan forventes å påvirke økonomiske beslutninger som brukerne foretar basert på årsregnskapet.

Som del av en revisjon i samsvar med lov, forskrift og god revisjonsskikk i Norge, herunder ISA-ene, utøver vi profesjonelt skjønn og utviser profesjonell skepsis gjennom hele revisjonen. I tillegg:

- identifiserer og anslår vi risikoen for vesentlig feilinformasjon i regnskapet, enten det skyldes misligheter eller utilsiktede feil. Vi utformer og gjennomfører revisjonshandlinger for å håndtere slike risikoer, og innhenter revisjonsbevis som er tilstrekkelig og hensiktsmessig som grunnlag for vår konklusjon. Risikoen for at vesentlig feilinformasjon som følge av misligheter ikke blir avdekket, er høyere enn for feilinformasjon som skyldes utilsiktede feil, siden misligheter kan innebære samarbeid, forfalskning, bevisste utelatelser, uriktige fremstillinger eller overstyring av internkontroll.
- opparbeider vi oss en forståelse av den interne kontroll som er relevant for revisjonen, for å utforme revisjonshandlinger som er hensiktsmessige etter omstendighetene, men ikke for å gi uttrykk for en mening om effektiviteten av selskapets interne kontroll.
- evaluerer vi om de anvendte regnskapsprinsippene er hensiktsmessige og om regnskapsestimater og tilhørende noteopplysninger utarbeidet av ledelsen er rimelige.
- konkluderer vi på hensiktsmessigheten av ledelsens bruk av fortsatt drift-forutsetningen ved avleggelsen av regnskapet, basert på innhentede revisjonsbevis, og hvorvidt det foreligger vesentlig usikkerhet knyttet til hendelser eller forhold som kan skape tvil av betydning om selskapets evne til fortsatt drift. Dersom vi konkluderer med at det eksisterer vesentlig usikkerhet, kreves det at vi i revisjonsberetningen henleder oppmerksomheten på tilleggsopplysningene i regnskapet, eller, dersom slike tilleggsopplysninger ikke er tilstrekkelige, at vi modifierer vår konklusjon om årsregnskapet og årsberetningen. Våre konklusjoner er basert på revisjonsbevis innhentet inntil datoen for revisjonsberetningen. Etterfølgende hendelser eller forhold kan imidlertid medføre at selskapet ikke fortsetter driften.
- evaluerer vi den samlede presentasjonen, strukturen og innholdet, inkludert tilleggsopplysningene, og hvorvidt årsregnskapet representerer de underliggende transaksjonene og hendelsene på en måte som gir et rettviseende bilde.

Vi kommuniserer med ledelsen blant annet om forhold av betydning som vi har avdekket i løpet av revisjonen, herunder om eventuelle svakheter av betydning i den interne kontrollen.

Uttalelse om andre lovmessige krav

Konklusjon om årsberetningen

Basert på vår revisjon av årsregnskapet som beskrevet ovenfor, mener vi at opplysningene i årsberetningen om årsregnskapet, forutsetningen om fortsatt drift og forslaget til resultatdisponering er konsistente med årsregnskapet og i samsvar med lov og forskrifter.

Konklusjon om registrering og dokumentasjon

Basert på vår revisjon av årsregnskapet som beskrevet ovenfor, og kontrollhandlinger vi har funnet nødvendig i henhold til internasjonal standard for attestasjonsoppdrag (ISAE) 3000 «Attestasjonsoppdrag som ikke er revisjon eller forenklet revisorkontroll av historisk finansiell informasjon», mener vi at ledelsen har oppfylt sin plikt til å sørge for ordentlig og oversiktlig registrering og dokumentasjon av selskapets regnskapsopplysninger i samsvar med lov og god bokføringskikk i Norge.

Drammen, 25. april 2019
Deloitte AS

Gry Kjersti Berget
Gry Kjersti Berget
statsautorisert revisor



Midtkraft

Øvre Nedmarken 15, 3370 Vikersund
Telefon: 32 78 32 78, Telefax 32 78 12 25
Epost: post@midtkraft.no, www.midtkraft.no